



# ENERG

енергия · ενεργεια



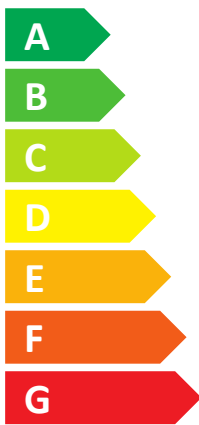
## NEFIT



EnviLine  
A/W Split 12 T-T  
7736701146



A+



B



35 dB



67 dB

- 10 kW
- 9 kW
- 10 kW





# ENERG

енергия · ενέργεια



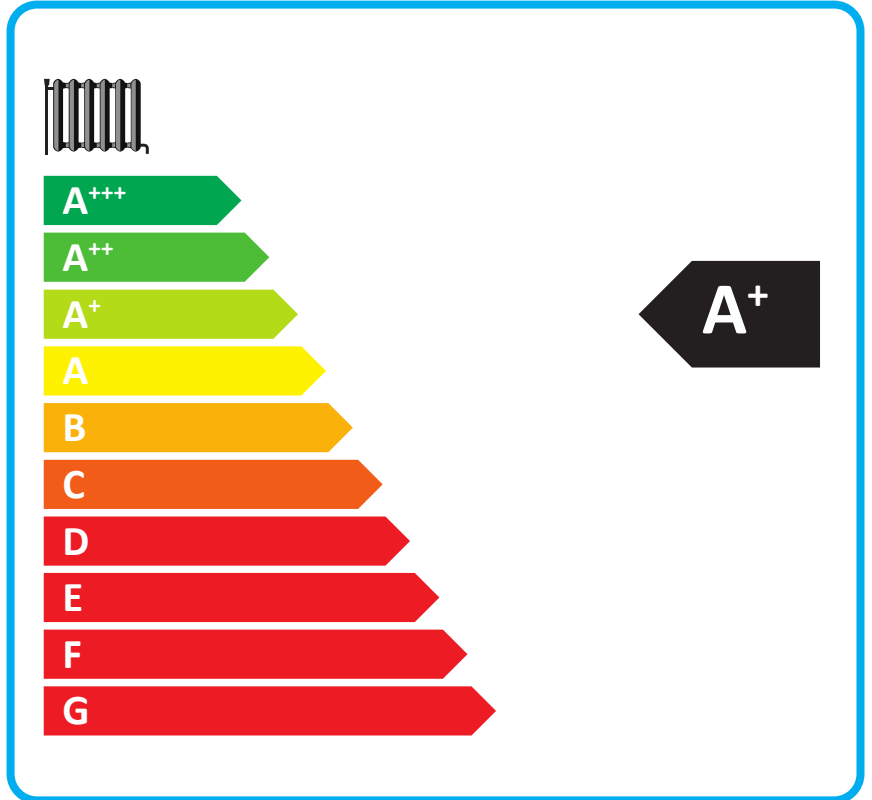
**NEFIT**

7736701146

EnviLine

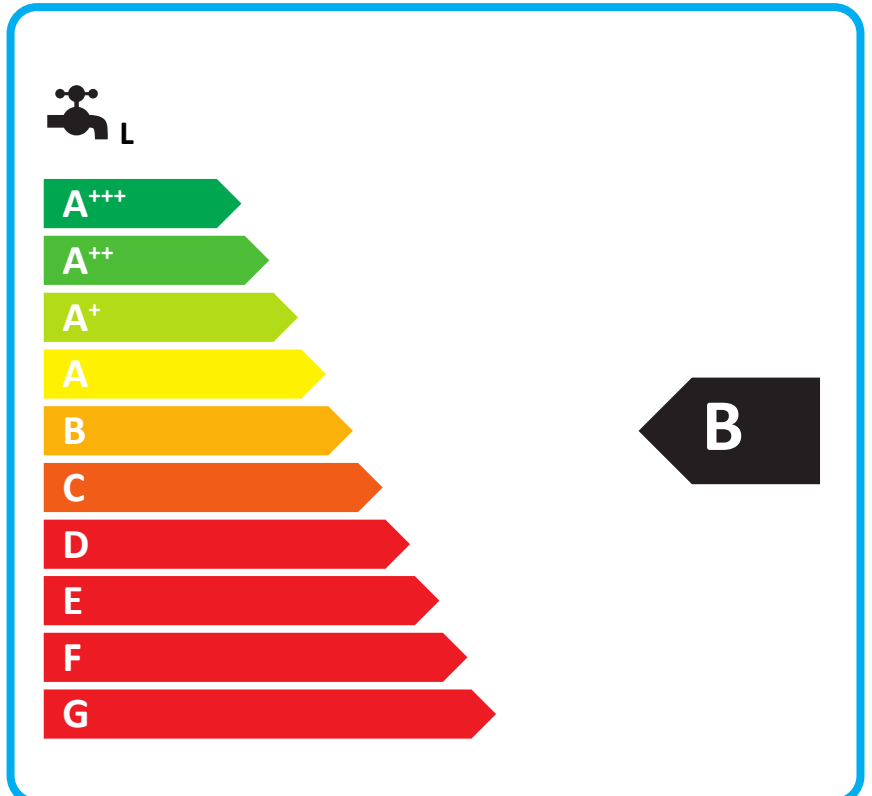
A/W Split 12 T-T

Icons representing heating (boiler, radiator) and hot water (tap). Energy class labels **A+** and **B** are shown next to the radiator and tap icons respectively.



Icons representing features and their status:

- +** Solar panel icon:
- +** Water tank icon:
- +** Remote control icon:
- +** Boiler icon:



## EnviLine

A/W Split 12 T-T

7736701146

De data voldoen aan de eisen van de verordeningen (EU) 811/2013 en (EU) 812/2013.

Productkenmerken	Symbool	Eenheid	7736701146
Lucht-water-warmtepomp			ja
Water-water-warmtepomp			nee
Pekel-water-warmtepomp			nee
Lagetemperatuur-warmtepomp			nee
Voorzien van een aanvullend verwarmingstoestel?			nee
Combinatieverwarmingstoestel met warmtepomp			ja
Nominale warmteafgifte (gemiddelde klimaatomstandigheden)	Prated	kW	9
Nominale warmteafgifte (koudere klimaatomstandigheden)	Prated	kW	10
Nominale warmteafgifte (warmere klimaatomstandigheden)	Prated	kW	10
Nominale warmteafgifte (lagetemperatuur-toepassing, gemiddelde klimaatomstandigheden)	Prated	kW	10
Nominale warmteafgifte (lagetemperatuur-toepassing, koudere klimaatomstandigheden)	Prated	kW	11
Nominale warmteafgifte (lagetemperatuur-toepassing, warmere klimaatomstandigheden)	Prated	kW	12
Seizoensgebonden energie- efficiëntie voor ruimteverwarming (gemiddelde klimaatomstandigheden)	$\eta_s$	%	119
Seizoensgebonden energie- efficiëntie voor ruimteverwarming (koudere klimaatomstandigheden)	$\eta_s$	%	104
Seizoensgebonden energie- efficiëntie voor ruimteverwarming (warmere klimaatomstandigheden)	$\eta_s$	%	133
Seizoensgebonden energie- efficiëntie voor ruimteverwarming (lagetemperatuur-toepassing, gemiddelde klimaatomstandigheden)	$\eta_s$	%	152
Seizoensgebonden energie- efficiëntie voor ruimteverwarming (lagetemperatuur-toepassing, koudere klimaatomstandigheden)	$\eta_s$	%	125
Seizoensgebonden energie- efficiëntie voor ruimteverwarming (lagetemperatuur-toepassing, warmere klimaatomstandigheden)	$\eta_s$	%	165
Energie-efficiëntieklasse			A+
Energie-efficiëntieklasse (lagetemperatuur-toepassing)			A++
Klasse van de temperatuurregelaar			II
Bijdrage van de temperatuurregelaar aan de seizoengebonden energie-efficiëntie voor ruimteverwarming		%	2,0
<b>Verwarmingsvermogen bij deellast, bij een binnentemperatuur van 20 °C en buitentemperatuur Tj</b>			
Tj = - 7 °C (gemiddelde klimaatomstandigheden)	Pdh	kW	7,5
Tj = - 7 °C (lagetemperatuur-toepassing, gemiddelde klimaatomstandigheden)	Pdh	kW	8,8
Tj = + 2 °C (gemiddelde klimaatomstandigheden)	Pdh	kW	6,0
Tj = + 2 °C (lagetemperatuur-toepassing, gemiddelde klimaatomstandigheden)	Pdh	kW	5,9
Tj = + 7 °C (gemiddelde klimaatomstandigheden)	Pdh	kW	6,0
Tj = + 7 °C (lagetemperatuur-toepassing, gemiddelde klimaatomstandigheden)	Pdh	kW	6,5
Tj = + 12 °C (gemiddelde klimaatomstandigheden)	Pdh	kW	6,0
Tj = + 12 °C (lagetemperatuur-toepassing, gemiddelde klimaatomstandigheden)	Pdh	kW	6,5
Tj = bivalente temperatuur (gemiddelde klimaatomstandigheden)	Pdh	kW	8,5
Tj = bivalente temperatuur (lagetemperatuur-toepassing, gemiddelde klimaatomstandigheden)	Pdh	kW	10,0
Tj = uiterste bedrijfstemperatuur	Pdh	kW	8,2
Tj = uiterste bedrijfstemperatuur (lagetemperatuur-toepassing)	Pdh	kW	9,0
Voor lucht-water-warmtepompen: Tj = - 15 °C (als TOL < - 20 °C)	Pdh	kW	8,2
Voor lucht-water-warmtepompen: Tj = - 15 °C (als TOL < - 20 °C) (lagetemperatuur-toepassing)	Pdh	kW	9,0
Bivalente temperatuur (gemiddelde klimaatomstandigheden)	T <sub>biv</sub>	°C	-10
Bivalente temperatuur (warmere klimaatomstandigheden)	T <sub>biv</sub>	°C	2
Bivalente temperatuur (lagetemperatuur-toepassing, gemiddelde klimaatomstandigheden)	T <sub>biv</sub>	°C	-10

## EnviLine

A/W Split 12 T-T

7736701146

Productkenmerken	Symbol	Eenheid	7736701146
Cyclisch-intervalvermogen voor verwarming (gemiddelde klimaatomstandigheden)	P <sub>cyh</sub>	kW	-
Cyclisch-intervalvermogen voor verwarming (lagetemperatuur-toepassing, gemiddelde klimaatomstandigheden)	P <sub>cyh</sub>	kW	-
Verliescoëfficiënt		-	
Verliescoëfficiënt T <sub>j</sub> = - 7 °C	C <sub>dh</sub>		0,9
<b>Opgegeven prestatiecoëfficiënt of primaire energieverhouding bij deellast, bij een binnentemperatuur van 20 °C en buitentemperatuur T<sub>j</sub></b>			
T <sub>j</sub> = - 7 °C	COP <sub>d</sub>		2,10
T <sub>j</sub> = - 7 °C (lagetemperatuur-toepassing, gemiddelde klimaatomstandigheden)	COP <sub>d</sub>		2,71
T <sub>j</sub> = - 7 °C	PER <sub>d</sub>	%	-
T <sub>j</sub> = + 2 °C (gemiddelde klimaatomstandigheden)	COP <sub>d</sub>		3,11
T <sub>j</sub> = + 2 °C (lagetemperatuur-toepassing, gemiddelde klimaatomstandigheden)	COP <sub>d</sub>		3,81
T <sub>j</sub> = + 2 °C	PER <sub>d</sub>	%	-
T <sub>j</sub> = + 7 °C (gemiddelde klimaatomstandigheden)	COP <sub>d</sub>		4,30
T <sub>j</sub> = + 7 °C (lagetemperatuur-toepassing, gemiddelde klimaatomstandigheden)	COP <sub>d</sub>		5,71
T <sub>j</sub> = + 7 °C	PER <sub>d</sub>	%	-
T <sub>j</sub> = + 12 °C (gemiddelde klimaatomstandigheden)	COP <sub>d</sub>		5,01
T <sub>j</sub> = + 12 °C (lagetemperatuur-toepassing, gemiddelde klimaatomstandigheden)	COP <sub>d</sub>		5,71
T <sub>j</sub> = + 12 °C	PER <sub>d</sub>	%	-
T <sub>j</sub> = bivalente temperatuur (gemiddelde klimaatomstandigheden)	COP <sub>d</sub>		1,81
T <sub>j</sub> = bivalente temperatuur (lagetemperatuur-toepassing, gemiddelde klimaatomstandigheden)	COP <sub>d</sub>		2,61
T <sub>j</sub> = bivalente temperatuur	PER <sub>d</sub>	%	-
T <sub>j</sub> = uiterste bedrijfstemperatuur	COP <sub>d</sub>		2,01
T <sub>j</sub> = uiterste bedrijfstemperatuur (lagetemperatuur-toepassing)	COP <sub>d</sub>		2,41
T <sub>j</sub> = uiterste bedrijfstemperatuur	PER <sub>d</sub>	%	-
Voor lucht-water-warmtepompen: T <sub>j</sub> = - 15 °C (als TOL < - 20 °C)	COP <sub>d</sub>		2,01
Voor lucht-water-warmtepompen: T <sub>j</sub> = - 15 °C (als TOL < - 20 °C) (lagetemperatuur-toepassing)	COP <sub>d</sub>		2,41
Voor lucht-water-warmtepompen: T <sub>j</sub> = - 15 °C (als TOL < - 20 °C)	PER <sub>d</sub>	%	-
Voor lucht-water-warmtepompen: uiterste bedrijfstemperatuur	TOL	°C	-15
Voor lucht-water-warmtepompen: uiterste bedrijfstemperatuur (lagetemperatuur-toepassing)		-	
Cyclisch-intervalvermogen voor verwarming (gemiddelde klimaatomstandigheden)	COP <sub>cyh</sub>		-
Cyclisch-intervalvermogen voor verwarming (koudere klimaatomstandigheden)	COP <sub>cyh</sub>		-
Cyclisch-intervalvermogen voor verwarming (warmere klimaatomstandigheden)	COP <sub>cyh</sub>		-
Cyclisch-intervalvermogen voor verwarming (lagetemperatuur-toepassing, gemiddelde klimaatomstandigheden)	COP <sub>cyh</sub>		-
Cyclisch-intervalvermogen voor verwarming (lagetemperatuur-toepassing, koudere klimaatomstandigheden)	COP <sub>cyh</sub>		-
Cyclisch-intervalvermogen voor verwarming (lagetemperatuur-toepassing, warmere klimaatomstandigheden)	COP <sub>cyh</sub>		-
Cyclisch-intervalvermogen voor verwarming	PER <sub>cyh</sub>	%	-
Uiterste bedrijfstemperatuur verwarmingswater	WTOL	°C	57
<b>Energieverbruik in andere standen dan de actieve modus</b>			
Uit-stand	P <sub>OFF</sub>	kW	0,011
Thermostaat-uit-stand	P <sub>TO</sub>	kW	0,051
in stand-by-stand	P <sub>SB</sub>	kW	0,011
Carterverwarmingsstand	P <sub>CK</sub>	kW	0,100

## EnviLine

A/W Split 12 T-T

7736701146

Productkenmerken	Symbol	Eenheid	7736701146
<b>Aanvullend verwarmingstoestel</b>			
Nominale warmteafgifte	Psup	kW	0,0
Nominale warmteafgifte (lagetemperatuur-toepassing, gemiddelde klimaatomstandigheden)	Psup	kW	0,0
Type energietoevoer			Stroom
<b>Andere items</b>			
Vermogensregeling			veranderlijk
Geluidsvermogensniveau, binnen	L <sub>WA</sub>	dB	35
Geluidsvermogensniveau, buiten	L <sub>WA</sub>	dB	67
Jaarlijks energieverbruik (gemiddelde klimaatomstandigheden)	Q <sub>HE</sub>	kWh	5770
Jaarlijks energieverbruik (koudere klimaatomstandigheden)	Q <sub>HE</sub>	kWh	9191
Jaarlijks energieverbruik (warmere klimaatomstandigheden)	Q <sub>HE</sub>	kWh	3930
Jaarlijks energieverbruik (lagetemperatuur-toepassing, gemiddelde klimaatomstandigheden)	Q <sub>HE</sub>	kWh	5324
Jaarlijks energieverbruik (lagetemperatuur-toepassing, koudere klimaatomstandigheden)	Q <sub>HE</sub>	kWh	8504
Jaarlijks energieverbruik (lagetemperatuur-toepassing, warmere klimaatomstandigheden)	Q <sub>HE</sub>	kWh	3820
Stikstofoxidenemissie (alleen voor gas of olie)	NO <sub>x</sub>	mg/kWh	-
Voor lucht-water-warmtepompen: nominaal luchtdebiet, buiten		m <sup>3</sup> /h	7200
Voor lucht-water-warmtepompen: nominaal luchtdebiet, buiten (lagetemperatuur-toepassing)		m <sup>3</sup> /h	7200
Voor pekel-water-warmtepompen: nominaal pekeldebiet, warmtewisselaar buiten		m <sup>3</sup> /h	-
Voor pekel-water-warmtepompen: nominaal pekeldebiet, warmtewisselaar buiten (lagetemperatuur-toepassing)		m <sup>3</sup> /h	-
Dagelijks brandstofverbruik	Q <sub>fuel</sub>	kWh	-
jaarlijks brandstofverbruik	AFC	GJ	-
<b>Aanvullende gegevens voor combinatieverwarmingstoestel met warmtepomp</b>			
Opgegeven capaciteitsprofiel			L
Andere capaciteitsprofielen			-
Dagelijks elektriciteitsverbruik (gemiddelde klimaatomstandigheden)	Q <sub>elec</sub>	kWh	6,800
Dagelijks elektriciteitsverbruik (koudere klimaatomstandigheden)	Q <sub>elec</sub>	kWh	7,480
Dagelijks elektriciteitsverbruik (warmere klimaatomstandigheden)	Q <sub>elec</sub>	kWh	6,120
Dagelijks elektriciteitsverbruik (andere capaciteitsprofielen, gemiddelde klimaatomstandigheden)	Q <sub>elec</sub>	kWh	-
Dagelijks elektriciteitsverbruik (andere capaciteitsprofielen, koudere klimaatomstandigheden)	Q <sub>elec</sub>	kWh	-
Dagelijks elektriciteitsverbruik (andere capaciteitsprofielen, warmere klimaatomstandigheden)	Q <sub>elec</sub>	kWh	-
jaarlijks elektriciteitsverbruik	AEC	kWh	1679
Jaarlijks elektriciteitsverbruik (gemiddelde klimaatomstandigheden)		-	
Jaarlijks elektriciteitsverbruik (koudere klimaatomstandigheden)		-	
Jaarlijks elektriciteitsverbruik (warmere klimaatomstandigheden)		-	
Jaarlijks elektriciteitsverbruik (andere capaciteitsprofielen, gemiddelde klimaatomstandigheden)	AEC	kWh	-
Energie-efficiëntie van waterverwarming	η <sub>wh</sub>	%	61
Energie-efficiëntie van waterverwarming (koudere klimaatomstandigheden)	η <sub>wh</sub>	%	51
Energie-efficiëntie van waterverwarming (warmere klimaatomstandigheden)	η <sub>wh</sub>	%	71
Energie-efficiëntie van waterverwarming (andere capaciteitsprofielen)	η <sub>wh</sub>	%	-
Energie-efficiëntie van waterverwarming (andere capaciteitsprofielen, koudere klimaatomstandigheden)	η <sub>wh</sub>	%	-
Energie-efficiëntie van waterverwarming (andere capaciteitsprofielen, warmere klimaatomstandigheden)	η <sub>wh</sub>	%	-

## EnviLine

A/W Split 12 T-T

7736701146

Productkenmerken	Symbol	Eenheid	7736701146
Energie-efficiëntieklasse voor waterverwarming			B
Energie-efficiëntieklasse warmwatervoorziening (ander lastprofiel)			-
Dagelijks brandstofverbruik	$Q_{fuel}$	kWh	-
jaarlijks brandstofverbruik	AFC	GJ	-
Specificatie van de mogelijkheid tot gebruik buiten de piektijden			nee
Niet-zonne boiler volume (Vbu)	Vbu	l	-
Warmhoudverlies	S	W	-
Opslagvolume	V	l	189,8
Mengwater bij 40 °C	V40	l	270
Mengwater bij 40 °C (andere capaciteitsprofielen)	V40	l	-
Instelling van de temperatuurregelaar			Economy
Instelling van de temperatuurregelaar (andere capaciteitsprofielen)			-

Specifieke voorzorgsmaatregelen voor de installatie en onderhoud, alsmede recycling en/of afvoeren zijn in de installatie- en bedieningshandleidingen beschreven. Lees en houd de installatie- en bedieningshandleidingen aan.

## EnviLine

A/W Split 12 T-T

7736701146

**Systeemspecificatieblad:** De data voldoen aan de eisen van de verordening (EU) 811/2013.

De energie-efficiëntie van het pakket producten waarop deze kaart betrekking heeft, stemt eventueel niet overeen met de feitelijke energie-efficiëntie na installatie in het gebouw aangezien deze efficiëntie ook door andere factoren wordt beïnvloed, zoals het warmteverlies in het distributiesysteem en de dimensionering van de producten in verhouding tot de grootte van het gebouw en de kenmerken ervan.

Specificaties berekening energie-efficiëntie van ruimteverwarming		
<b>I</b>	Waarde van de energie-efficiëntie voor ruimteverwarming van het ruimteverwarmingstoestel	119 %
<b>II</b>	Factor voor het wegvan de warmteafgifte van de hoofd- en aanvullende verwarmingstoestellen	0,00 -
<b>III</b>	Waarde van de wiskundige formule 294/(11 · Prated)	2,97 -
<b>IV</b>	Waarde van de wiskundige formule 115/(11 · Prated)	1,16 -
<b>V</b>	Verskil tussen seizoensgebonden energie-efficiëntie van de ruimteverwarming bij gemiddelde en koudere klimaatomstandigheden	15 %
<b>VI</b>	Verskil tussen seizoensgebonden energie-efficiëntie van de ruimteverwarming bij warmere en gemiddelde klimaatomstandigheden	14 %

**Seizoensgebonden energie-efficiëntie van de ruimteverwarming van de warmtepomp** **I** = **1** 119 %

**Temperatuurregelaar (overeenkomstig productkaart temperatuurregelaar)** + **2** 2,0 %

Klasse: I = 1 %, II = 2 %, III = 1,5 %, IV = 2 %, V = 3 %, VI = 4 %, VII = 3,5 %, VIII = 5 %

**Tweede ketel (Overeenkomstig productkaart ketel)** ( - ) - I) x II = - **3** - %

Seizoensgebonden energie-efficiëntie van ruimteverwarming (in %)

**Bijdrage zonne-energie (Overeenkomstig productkaart zonne-energie-installatie)** (III x - + IV x 0,190 ) x 0,45 x ( - ) /100 x 0,86 = + **4** - %

Collectoroppervlak (in m<sup>2</sup>)

Volume warmwatertank (in m<sup>3</sup>)

Collectorefficiëntie (in %)

Klasse warmwatertank: A<sup>+</sup> = 0,95, A = 0,91, B = 0,86, C = 0,83, D-G = 0,81

**Seizoensgebonden energie-efficiëntie van ruimteverwarming door pakket**

- bij gemiddelde klimaatomstandigheden: **5** 121 %

**Seizoensgebonden energie-efficiëntie van pakket bij gemiddelde klimaatomstandigheden**

G < 30 %, F ≥ 30 %, E ≥ 34 %, D ≥ 36 %, C ≥ 75 %, B ≥ 82 %, A ≥ 90 %, A<sup>+</sup> ≥ 98 %, A<sup>++</sup> ≥ 125 %, A<sup>+++</sup> ≥ 150 %

**A<sup>+</sup>**

**Seizoensgebonden energie-efficiëntie van ruimteverwarming**

- bij koudere klimaatomstandigheden: **5** 121 - V = 106 %

- bij warmere klimaatomstandigheden: **5** 121 + VI = 135 %

## EnviLine

A/W Split 12 T-T

7736701146

### Opgaven voor berekening van de energie-efficiëntie van waterverwarming

I	Waarde van de energie-efficiëntie van waterverwarming door het combinatieverwarmingstoestel, uitgedrukt in %	61	%
II	Waarde van de wiskundige formule $(220 \cdot Q_{ref})/Q_{nonsol}$	-	-
III	Waarde van de wiskundige formule $(Q_{aux} \cdot 2,5)/220 \cdot Q_{ref}$	-	-

Energie-efficiëntie van waterverwarming door het combinatieverwarmingstoestel **I** = **1** 61 %

Opgegeven lastprofiel

L

Bijdrage zonne-energie (Overeenkomstig productkaart zonne-energie-installatie)  $(1,1 \times I - 10\%) \times II - III - I$  = + **2** - %

Energie-efficiëntie van waterverwarming door pakket onder gemiddelde klimaatomstandigheden **3** 61 %

Energie-efficiëntieklasse van waterverwarming door pakket onder gemiddelde klimaatomstandigheden

**B**

Lastprofiel M:	G < 27 %, F ≥ 27 %, E ≥ 30 %, D ≥ 33 %, C ≥ 36 %, B ≥ 39 %, A ≥ 65 %, A <sup>+</sup> ≥ 100 %, A <sup>++</sup> ≥ 130 %, A <sup>+++</sup> ≥ 163 %
Lastprofiel L:	G < 27 %, F ≥ 27 %, E ≥ 30 %, D ≥ 34 %, C ≥ 37 %, B ≥ 50 %, A ≥ 75 %, A <sup>+</sup> ≥ 115 %, A <sup>++</sup> ≥ 150 %, A <sup>+++</sup> ≥ 188 %
Lastprofiel XL:	G < 27 %, F ≥ 27 %, E ≥ 30 %, D ≥ 35 %, C ≥ 38 %, B ≥ 55 %, A ≥ 80 %, A <sup>+</sup> ≥ 123 %, A <sup>++</sup> ≥ 160 %, A <sup>+++</sup> ≥ 200 %
Lastprofiel XXL:	G < 28 %, F ≥ 28 %, E ≥ 32 %, D ≥ 36 %, C ≥ 40 %, B ≥ 60 %, A ≥ 85 %, A <sup>+</sup> ≥ 131 %, A <sup>++</sup> ≥ 170 %, A <sup>+++</sup> ≥ 213 %

### Energie-efficiëntie van waterverwarming

- bij koudere klimaatomstandigheden: **3** 61 - 0,2 x **2** - = **51** %

- bij warmere klimaatomstandigheden: **3** 61 + 0,4 x **2** - = **71** %