




ENERG

енергия · ενεργεια



Buderus

WLW196i-14 AR Comfort
7738503593



55°C

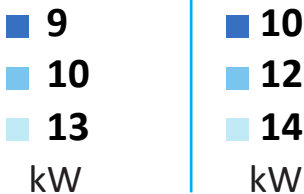
35°C



41 dB



53 dB






ENERG
енергия · ενέργεια



Buderus

7738503593

WLW196i-14 AR Comfort



A⁺⁺

A⁺⁺⁺

A⁺⁺

A⁺⁺

A⁺

A

B

C


D

E

F

G

+



+



+



+



Jsou-li u výrobku použitelné, jsou následující údaje založeny na požadavcích Nařízení (EU) 811/2013 a (EU) 813/2013.

Údaje o výrobku	Symbol	Jednotka	7738503593
Třída energetické účinnosti			A++
Třída energetické účinnosti (nizkoteplotní použití)			A+++
Jmenovitý tepelný výkon (průměrné klimatické podmínky)	Prated	kW	10
Jmenovitý tepelný výkon (nizkoteplotní použití, průměrné klimatické podmínky)	Prated	kW	12
Sezonní energetická účinnost vytápění (průměrné klimatické podmínky)	η_s	%	142
Sezonní energetická účinnost vytápění (nizkoteplotní použití, průměrné klimatické podmínky)	η_s	%	191
Roční spotřeba energie (průměrné klimatické podmínky)	Q_{HE}	kWh	5716
Roční spotřeba energie (nizkoteplotní použití, průměrné klimatické podmínky)	Q_{HE}	kWh	5113
Hladina akustického výkonu ve vnitřním prostředí	L_{WA}	dB	41
Zvláštní opatření, která je nutné přijmout při montáži, instalaci nebo údržbě (lze-li použít): viz technická dokumentace			
Jmenovitý tepelný výkon (chladnější klimatické podmínky)	Prated	kW	9
Jmenovitý tepelný výkon (nizkoteplotní použití, chladnější klimatické podmínky)	Prated	kW	10
Jmenovitý tepelný výkon (teplejší klimatické podmínky)	Prated	kW	13
Jmenovitý tepelný výkon (nizkoteplotní použití, teplejší klimatické podmínky)	Prated	kW	14
Sezonní energetická účinnost vytápění (chladnější klimatické podmínky)	η_s	%	123
Sezonní energetická účinnost vytápění (nizkoteplotní použití, chladnější klimatické podmínky)	η_s	%	161
Sezonní energetická účinnost vytápění (teplejší klimatické podmínky)	η_s	%	171
Sezonní energetická účinnost vytápění (nizkoteplotní použití, teplejší klimatické podmínky)	η_s	%	244
Roční spotřeba energie (chladnější klimatické podmínky)	Q_{HE}	kWh	7114
Roční spotřeba energie (nizkoteplotní použití, chladnější klimatické podmínky)	Q_{HE}	kWh	5997
Roční spotřeba energie (teplejší klimatické podmínky)	Q_{HE}	kWh	3833
Roční spotřeba energie (nizkoteplotní použití, teplejší klimatické podmínky)	Q_{HE}	kWh	3097
Hladina akustického výkonu ve venkovním prostoru	L_{WA}	dB	53
Tepelné čerpadlo vzduch-voda			ano
Tepelné čerpadlo voda-voda			ne
Tepelné čerpadlo solanka-voda			ne
Nizkoteplotní tepelné čerpadlo			ne
Vybavené přídatným ohřívacem?			ano
Kombinovaný ohříváč s tepelným čerpadlem			ne
Další informace pro integrovaný regulátor teploty			
Třída regulátoru teploty			II
Přínos regulátoru teploty k sezonní energetické účinnosti vytápění		%	2,0
Topný výkon pro částečné zatížení při vnitřní teplotě 20 °C a venkovní teplotě Tj			
Tj = - 7 °C (průměrné klimatické podmínky)	Pdh	kW	9,5
Tj = + 2 °C (průměrné klimatické podmínky)	Pdh	kW	5,6
Tj = + 7 °C (průměrné klimatické podmínky)	Pdh	kW	5,1
Tj = + 12 °C (průměrné klimatické podmínky)	Pdh	kW	6,0
Tj = bivalentní teplota (průměrné klimatické podmínky)	Pdh	kW	10,1
Tj = mezní provozní teplota	Pdh	kW	7,1
U tepelných čerpadel vzduch-voda: Tj = - 15 °C pokud TOL < - 20 °C)	Pdh	kW	7,1
Bivalentní teplota (průměrné klimatické podmínky)	T_{biv}	°C	-10
Bivalentní teplota (teplejší klimatické podmínky)	T_{biv}	°C	2
Topný výkon v cyklickém intervalu (průměrné klimatické podmínky)	Pcych	kW	-

Data v době tisku. Nejnovější verze je k dispozici na internetu.

Údaje o výrobku	Symbol	Jednotka	7738503593
Koeficient ztráty energie			-
Koeficient ztráty energie $T_j = -7\text{ °C}$	Cdh		1,0
Deklarovaný topný faktor nebo koeficient primární energie pro částečné zatížení při vnitřní teplotě 20 °C a venkovní teplotě T_j			
$T_j = -7\text{ °C}$ (průměrné klimatické podmínky)	COPd		2,25
$T_j = -7\text{ °C}$ (průměrné klimatické podmínky)	PERd	%	-
$T_j = +2\text{ °C}$ (průměrné klimatické podmínky)	COPd		3,64
$T_j = +2\text{ °C}$ (průměrné klimatické podmínky)	PERd	%	-
$T_j = +7\text{ °C}$ (průměrné klimatické podmínky)	COPd		4,49
$T_j = +7\text{ °C}$ (průměrné klimatické podmínky)	PERd	%	-
$T_j = +12\text{ °C}$ (průměrné klimatické podmínky)	COPd		5,79
$T_j = +12\text{ °C}$ (průměrné klimatické podmínky)	PERd	%	-
$T_j =$ bivalentní teplota (průměrné klimatické podmínky)	COPd		1,90
$T_j =$ bivalentní teplota	PERd	%	-
$T_j =$ mezní provozní teplota	COPd		1,65
$T_j =$ mezní provozní teplota	PERd	%	-
U tepelných čerpadel vzduch-voda: $T_j = -15\text{ °C}$ (pokud $TOL < -20\text{ °C}$)	COPd		1,96
U tepelných čerpadel vzduch-voda: $T_j = -15\text{ °C}$ (pokud $TOL < -20\text{ °C}$)	PERd	%	-
U tepelných čerpadel vzduch-voda: mezní provozní teplota	TOL	°C	-18
Topný výkon v cyklickém intervalu (průměrné klimatické podmínky)	COPcyc		-
Topný výkon v cyklickém intervalu	PERcyc	%	-
Mezní provozní teplota ohřívání vody	WTOL	°C	60
Spotřeba elektrické energie v jiných režimech než v aktivním režimu			
Vypnutý stav	P_{OFF}	kW	0,024
Stav vypnutého termostatu	P_{TO}	kW	0,017
V pohotovostním režimu	P_{SB}	kW	0,024
Režim zahřívání skříně kompresoru	P_{CK}	kW	0,011
Přídavný ohřivač			
Jmenovitý tepelný výkon pomocného topení	P_{sup}	kW	0,0
Energetický příkon			Elektro
Další položky			
Regulace výkonu			proměnlivá
Emise oxidů dusíku (pouze pro plyn nebo olej)	NO_x	mg/kWh	-
U tepelných čerpadel vzduch-voda: jmenovitý průtok vzduchu ve venkovním prostoru		m^3/h	5600
Jmenovitý průtok solanky venkovním výměníkem tepla u tepelných čerpadel solanka-voda:		m^3/h	-

Další důležité informace pro instalaci a údržbu, recyklace a/nebo likvidace jsou popsána v návodu k instalaci a obsluze. Návody k instalaci a obsluze si pečlivě přečtěte a řiďte se jimi.

Tabulka systémových dat: Jsou-li u výrobku použitelné, jsou následující údaje založeny na požadavcích Nařízení (EU) 811/2013.

Energetická účinnost soupravy výrobků uvedená v tomto informačním listu nemusí odpovídat její skutečné energetické účinnosti poté, co je souprava instalována v budově, protože tuto účinnost ovlivňují také další faktory, jako jsou tepelné ztráty přenosové soustavy a dimenzování výrobků v souvislosti s velikostí a vlastnostmi budovy.

Údaje pro výpočet energetické účinnosti vytápění		
I	Hodnota energetické účinnosti vytápění preferovaného ohřívače pro vytápění vnitřních prostorů	142 %
II	Faktor pro porovnání tepelného výkonu preferovaného ohřívače a přídatných ohřívačů soupravy	0,00 -
III	Hodnota matematického výrazu $294/(11 \cdot Prated)$	2,67 -
IV	Hodnota matematického výrazu $115/(11 \cdot Prated)$	1,05 -
V	Rozdíl sezonních energetických účinností vytápění za průměrných a chladnějších klimatických podmínek	19 %
VI	Rozdíl sezonních energetickou účinností vytápění za teplejších a průměrných klimatických podmínek	29 %

Sezonní energetická účinnost vytápění tepelného čerpadla **I** = **1** 142 %

Regulátor teploty (Z informačního listu regulátoru teploty) + **2** 2,0 %

Třída: I = 1 %, II = 2 %, III = 1,5 %, IV = 2 %, V = 3 %, VI = 4 %, VII = 3,5 %, VIII = 5 %

Přídavný kotel (Z informačního listu kotle) (-) - I) x II = - **3** - %

Sezonní energetická účinnost vytápění (v %)

Solární přínos (Z informačního listu solárního zařízení) (III x - + IV x -) x 0,45 x (-) / 100) x - = + **4** - %

Plocha kolektoru (v m²)

Objem nádrže (v m³)

Účinnost kolektoru (v %)

Klasifikace nádrže: A⁺ = 0,95, A = 0,91, B = 0,86, C = 0,83, D-G = 0,81

Sezonní energetická účinnost vytápění soupravy

- při průměrných klimatických podmínkách: **5** 144 %

Třída sezonní energetické účinnosti vytápění soupravy za průměrných klimatických podmínek

G < 30 %, F ≥ 30 %, E ≥ 34 %, D ≥ 36 %, C ≥ 75 %, B ≥ 82 %, A ≥ 90 %, A⁺ ≥ 98 %, A⁺⁺ ≥ 125 %, A⁺⁺⁺ ≥ 150 %

A⁺⁺

Sezonní energetická účinnost vytápění

- při chladnějších klimatických podmínkách: **5** 144 - V = 125 %

- při teplejších klimatických podmínkách: **5** 144 + VI = 173 %