

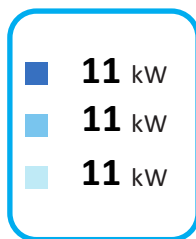
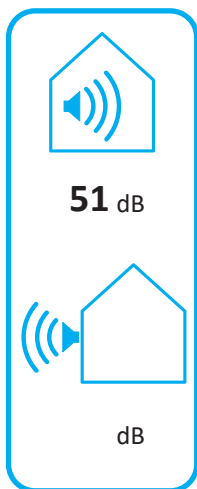


ENERG
енергия · ενεργεια



Logatherm
WPS 10 K-1
7738575528


Buderus





ENERG

енергия · ενέργεια



Buderus

7738575528

Logatherm

WPS 10 K-1

Energy label components: boiler icon, radiator icon, tap icon, and energy class labels A++ and A.

Feature icons: solar panel, hot water tank, control panel, and boiler, each with a plus sign and a checkbox.

Energy efficiency scale from A+++ to G. A black arrow points to the A++ level.

Energy efficiency scale from A+++ to G. A black arrow points to the A level.

Jsou-li u výrobku použitelné, jsou následující údaje založeny na požadavcích Nařízení (EU) 811/2013 a (EU) 813/2013.

Údaje o výrobku	Symbol	Jednotka	7738575528
Deklarovaný zátěžový profil			L
Třída energetické účinnosti			A++
Třída energetické účinnosti (nizkoteplotní použití)			A+++
Třída energetické účinnosti ohřevu vody			A
Jmenovitý tepelný výkon (průměrné klimatické podmínky)	Prated	kW	11
Jmenovitý tepelný výkon (nizkoteplotní použití, průměrné klimatické podmínky)	Prated	kW	11
Roční spotřeba energie (průměrné klimatické podmínky)	Q _{HE}	kWh	6459
Roční spotřeba energie (nizkoteplotní použití, průměrné klimatické podmínky)	Q _{HE}	kWh	4815
Roční spotřeba elektrické energie	AEC	kWh	1226
Sezonní energetická účinnost vytápění (průměrné klimatické podmínky)	η _s	%	133
Sezonní energetická účinnost vytápění (nizkoteplotní použití, průměrné klimatické podmínky)	η _s	%	181
Energetická účinnost ohřevu vody	η _{wh}	%	89
Hladina akustického výkonu ve vnitřním prostředí	L _{WA}	dB	51
Údaj o schopnosti provozu mimo špičku			ne
Zvláštní opatření, která je nutné přijmout při montáži, instalaci nebo údržbě (lze-li použít): viz technická dokumentace			
Jmenovitý tepelný výkon (chladnější klimatické podmínky)	Prated	kW	11
Jmenovitý tepelný výkon (nizkoteplotní použití, chladnější klimatické podmínky)	Prated	kW	11
Jmenovitý tepelný výkon (teplejší klimatické podmínky)	Prated	kW	11
Jmenovitý tepelný výkon (nizkoteplotní použití, teplejší klimatické podmínky)	Prated	kW	11
Roční spotřeba energie (chladnější klimatické podmínky)	Q _{HE}	kWh	7513
Roční spotřeba energie (nizkoteplotní použití, chladnější klimatické podmínky)	Q _{HE}	kWh	5596
Roční spotřeba energie (teplejší klimatické podmínky)	Q _{HE}	kWh	4153
Roční spotřeba energie (nizkoteplotní použití, teplejší klimatické podmínky)	Q _{HE}	kWh	3086
Roční spotřeba elektrické energie (chladnější klimatické podmínky)	AEC	kWh	1233
Roční spotřeba elektrické energie (teplejší klimatické podmínky)	AEC	kWh	1233
Sezonní energetická účinnost vytápění (chladnější klimatické podmínky)	η _s	%	136
Sezonní energetická účinnost vytápění (nizkoteplotní použití, chladnější klimatické podmínky)	η _s	%	186
Sezonní energetická účinnost vytápění (teplejší klimatické podmínky)	η _s	%	134
Sezonní energetická účinnost vytápění (nizkoteplotní použití, teplejší klimatické podmínky)	η _s	%	182
Energetická účinnost ohřevu vody (chladnější klimatické podmínky)	η _{wh}	%	89
Energetická účinnost ohřevu vody (teplejší klimatické podmínky)	η _{wh}	%	89
Hladina akustického výkonu ve venkovním prostoru	L _{WA}	dB	-
Tepelné čerpadlo vzduch-voda			ne
Tepelné čerpadlo voda-voda			ne
Tepelné čerpadlo solanka-voda			ano
Nizkoteplotní tepelné čerpadlo			ne
Vybavené přídatným ohřivačem?			ano
Kombinovaný ohřivač s tepelným čerpadlem			ano
Další informace pro integrovaný regulátor teploty			
Třída regulátoru teploty			III
Přínos regulátoru teploty k sezonní energetické účinnosti vytápění		%	1,5
Topný výkon pro částečné zatížení při vnitřní teplotě 20 °C a venkovní teplotě Tj			
Tj = - 7 °C (průměrné klimatické podmínky)	Pdh	kW	9,2

Data v době tisku. Nejnovější verze je k dispozici na internetu.

Buderus

Logatherm

WPS 10 K-1

7738575528

Údaje o výrobku	Symbol	Jednotka	7738575528
T _j = + 2 °C (průměrné klimatické podmínky)	P _{dh}	kW	9,4
T _j = + 7 °C (průměrné klimatické podmínky)	P _{dh}	kW	9,6
T _j = + 12 °C (průměrné klimatické podmínky)	P _{dh}	kW	9,7
T _j = bivalentní teplota (průměrné klimatické podmínky)	P _{dh}	kW	9,3
T _j = mezní provozní teplota (průměrné klimatické podmínky)	P _{dh}	kW	9,2
U tepelných čerpadel vzduch-voda: T _j = - 15 °C pokud TOL < - 20 °C (chladnější klimatické podmínky)	P _{dh}	kW	-
Bivalentní teplota (průměrné klimatické podmínky)	T _{biv}	°C	-5
Topný výkon v cyklickém intervalu (průměrné klimatické podmínky)	P _{cyh}	kW	-
Koeficient ztráty energie (průměrné klimatické podmínky)	C _{dh}		1,0
Deklarovaný topný faktor nebo koeficient primární energie pro částečné zatížení při vnitřní teplotě 20 °C a venkovní teplotě T_j			
T _j = - 7 °C (průměrné klimatické podmínky)	COP _d		2,98
T _j = - 7 °C (průměrné klimatické podmínky)	PER _d	%	-
T _j = + 2 °C (průměrné klimatické podmínky)	PER _d	%	-
T _j = + 2 °C (průměrné klimatické podmínky)	COP _d		3,50
T _j = + 7 °C (průměrné klimatické podmínky)	COP _d		3,89
T _j = + 7 °C (průměrné klimatické podmínky)	PER _d	%	-
T _j = + 12 °C (průměrné klimatické podmínky)	COP _d		4,36
T _j = + 12 °C (průměrné klimatické podmínky)	PER _d	%	-
T _j = bivalentní teplota (průměrné klimatické podmínky)	COP _d		3,10
T _j = bivalentní teplota (průměrné klimatické podmínky)	PER _d	%	-
T _j = mezní provozní teplota (průměrné klimatické podmínky)	COP _d		2,81
T _j = mezní provozní teplota (průměrné klimatické podmínky)	PER _d	%	-
U tepelných čerpadel vzduch-voda: T _j = - 15 °C (pokud TOL < - 20 °C) (chladnější klimatické podmínky)	COP _d		-
U tepelných čerpadel vzduch-voda: T _j = - 15 °C (pokud TOL < - 20 °C) (chladnější klimatické podmínky)	PER _d	%	-
U tepelných čerpadel vzduch-voda: mezní provozní teplota	TOL	°C	-
Topný výkon v cyklickém intervalu (průměrné klimatické podmínky)	COP _{cyh}		-
Topný výkon v cyklickém intervalu	PER _{cyh}	%	-
Mezní provozní teplota ohřívání vody	WTOL	°C	62
Spotřeba elektrické energie v jiných režimech než v aktivním režimu			
Vypnutý stav	P _{OFF}	kW	0,006
Stav vypnutého termostatu	P _{TO}	kW	0,000
V pohotovostním režimu	P _{SB}	kW	0,006
Režim zahřívání skříně kompresoru	P _{CK}	kW	0,000
Přídavný ohřivač			
Jmenovitý tepelný výkon pomocného topení	P _{sup}	kW	1,8
Energetický příkon			Elektro
Další položky			
Regulace výkonu			stálá
Emise oxidů dusíku (pouze pro plyn nebo olej)	NO _x	mg/kWh	-
U tepelných čerpadel vzduch-voda: jmenovitý průtok vzduchu ve venkovním prostoru		m ³ /h	-
Jmenovitý průtok solanky venkovním výměníkem tepla u tepelných čerpadel solanka-voda:		m ³ /h	2
Dodatečné údaje pro kombinované ohřivače s tepelným čerpadlem			
Denní spotřeba elektrické energie (průměrné klimatické podmínky)	Q _{elec}	kWh	5,631

Data v době tisku. Nejnovější verze je k dispozici na internetu.

Buderus

Logatherm

WPS 10 K-1

7738575528

Údaje o výrobku	Symbol	Jednotka	7738575528
Denní spotřeba paliva	Q_{fuel}	kWh	-

Další důležité informace pro instalaci a údržby, recyklace a/nebo likvidace jsou popsána v návodu k instalaci a obsluze. Návody k instalaci a obsluze si pečlivě přečtěte a řiďte se jimi.

Tabulka systémových dat: Jsou-li u výrobku použitelné, jsou následující údaje založeny na požadavcích Nařízení (EU) 811/2013.

Energetická účinnost soupravy výrobků uvedená v tomto informačním listu nemusí odpovídat její skutečné energetické účinnosti poté, co je souprava instalována v budově, protože tuto účinnost ovlivňují také další faktory, jako jsou tepelné ztráty přenosové soustavy a dimenzování výrobků v souvislosti s velikostí a vlastnostmi budovy.

Údaje pro výpočet energetické účinnosti vytápění		
I	Hodnota energetické účinnosti vytápění preferovaného ohřívače pro vytápění vnitřních prostorů	133 %
II	Faktor pro porovnání tepelného výkonu preferovaného ohřívače a přídatných ohřívačů soupravy	0,00 -
III	Hodnota matematického výrazu $294/(11 \cdot Prated)$	2,43 -
IV	Hodnota matematického výrazu $115/(11 \cdot Prated)$	0,95 -
V	Rozdíl sezonních energetických účinností vytápění za průměrných a chladnějších klimatických podmínek	-3 %
VI	Rozdíl sezonních energetickou účinností vytápění za teplejších a průměrných klimatických podmínek	1 %

Sezonní energetická účinnost vytápění tepelného čerpadla **I** = **1** 133 %

Regulátor teploty (Z informačního listu regulátoru teploty) + **2** 1,5 %

Třída: I = 1 %, II = 2 %, III = 1,5 %, IV = 2 %, V = 3 %, VI = 4 %, VII = 3,5 %, VIII = 5 %

Přídavný kotel (Z informačního listu kotle) (-) - I) x II = - **3** - %

Sezonní energetická účinnost vytápění (v %)

Solární přínos (Z informačního listu solárního zařízení) (III x - + IV x 0,185) x 0,45 x (-) /100 x 0,81 = + **4** - %

Plocha kolektoru (v m²)

Objem nádrže (v m³)

Účinnost kolektoru (v %)

Klasifikace nádrže: A⁺ = 0,95, A = 0,91, B = 0,86, C = 0,83, D-G = 0,81

Sezonní energetická účinnost vytápění soupravy

- při průměrných klimatických podmínkách: **5** 135 %

Třída sezonní energetické účinnosti vytápění soupravy za průměrných klimatických podmínek

G < 30 %, F ≥ 30 %, E ≥ 34 %, D ≥ 36 %, C ≥ 75 %, B ≥ 82 %, A ≥ 90 %, A⁺ ≥ 98 %, A⁺⁺ ≥ 125 %, A⁺⁺⁺ ≥ 150 %

A⁺⁺

Sezonní energetická účinnost vytápění

- při chladnějších klimatických podmínkách: **5** 135 - V = 138 %

- při teplejších klimatických podmínkách: **5** 135 + VI = 136 %

Buderus

Logatherm

WPS 10 K-1

7738575528

Údaje pro výpočet energetické účinnosti ohřevu vody

I	Hodnota energetické účinnosti ohřevu vody kombinovaného ohřivače, vyjádřená v %	89	%
II	Hodnota matematického výrazu $(220 \cdot Q_{ref})/Q_{nonsol}$	-	-
III	Hodnota matematického výrazu $(Q_{aux} \cdot 2,5)/(220 \cdot Q_{ref})$	-	-

Energetická účinnost ohřevu vody kombinovaného ohřivače

I = **1** 89 %

Deklarovaný zátěžový profil

L

Solární přínos (Z informačního listu solárního zařízení)

$(1,1 \times I - 10\%) \times II - III - I = +$ **2** - %

Energetická účinnost ohřevu vody soupravy za průměrných klimatických podmínek

3 89 %

Třída energetické účinnosti ohřevu vody soupravy za průměrných klimatických podmínek

A

Zátěžový profil M:	G < 27 %, F ≥ 27 %, E ≥ 30 %, D ≥ 33 %, C ≥ 36 %, B ≥ 39 %, A ≥ 65 %, A* ≥ 100 %, A** ≥ 130 %, A*** ≥ 163 %
Zátěžový profil L:	G < 27 %, F ≥ 27 %, E ≥ 30 %, D ≥ 34 %, C ≥ 37 %, B ≥ 50 %, A ≥ 75 %, A* ≥ 115 %, A** ≥ 150 %, A*** ≥ 188 %
Zátěžový profil XL:	G < 27 %, F ≥ 27 %, E ≥ 30 %, D ≥ 35 %, C ≥ 38 %, B ≥ 55 %, A ≥ 80 %, A* ≥ 123 %, A** ≥ 160 %, A*** ≥ 200 %
Zátěžový profil XXL:	G < 28 %, F ≥ 28 %, E ≥ 32 %, D ≥ 36 %, C ≥ 40 %, B ≥ 60 %, A ≥ 85 %, A* ≥ 131 %, A** ≥ 170 %, A*** ≥ 213 %

Energetickou účinností ohřevu vody

- při chladnějších klimatických podmínkách:

3 89 - 0,2 x **2** - = **89** %

- při teplejších klimatických podmínkách:

3 89 + 0,4 x **2** - = **89** %