




ENERG

енергия · ενεργεια

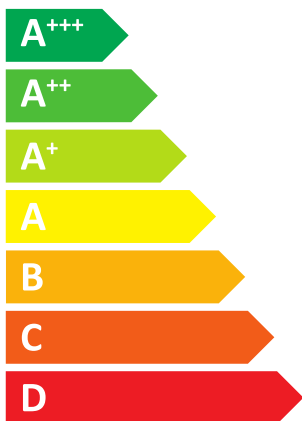


Compress 5000 AW
CS5000AW 17 O
8738212196



55°C


35°C



dB



61 dB





ENERG
енергия · ενέργεια



8738212196

Compress 5000 AW

CS5000AW 17 O



A⁺

A⁺⁺⁺

A⁺⁺

A⁺

A

B

C

D

E

F

G

A⁺

+



+



+



+



Compress 5000 AW

CS5000AW 17 O

8738212196

Jsou-li u výrobku použitelné, jsou následující údaje založeny na požadavcích Nařízení (EU) 811/2013 a (EU) 813/2013.

Údaje o výrobku	Symbol	Jednotka	8738212196
Třída energetické účinnosti			A+
Třída energetické účinnosti (nízkoteplotní použití)			A++
Jmenovitý tepelný výkon (průměrné klimatické podmínky)	Prated	kW	15
Jmenovitý tepelný výkon (nízkoteplotní použití, průměrné klimatické podmínky)	Prated	kW	16
Sezonní energetická účinnost vytápění (průměrné klimatické podmínky)	η_s	%	120
Sezonní energetická účinnost vytápění (nízkoteplotní použití, průměrné klimatické podmínky)	η_s	%	153
Roční spotřeba energie (průměrné klimatické podmínky)	Q_{HE}	kWh	10016
Roční spotřeba energie (nízkoteplotní použití, průměrné klimatické podmínky)	Q_{HE}	kWh	8240
Hladina akustického výkonu ve vnitřním prostředí	L_{WA}	dB	-
Zvláštní opatření, která je nutné přijmout při montáži, instalaci nebo údržbě (lze-li použít): viz technická dokumentace			
Jmenovitý tepelný výkon (chladnější klimatické podmínky)	Prated	kW	10
Jmenovitý tepelný výkon (nízkoteplotní použití, chladnější klimatické podmínky)	Prated	kW	10
Jmenovitý tepelný výkon (teplejší klimatické podmínky)	Prated	kW	11
Jmenovitý tepelný výkon (nízkoteplotní použití, teplejší klimatické podmínky)	Prated	kW	12
Sezonní energetická účinnost vytápění (chladnější klimatické podmínky)	η_s	%	108
Sezonní energetická účinnost vytápění (nízkoteplotní použití, chladnější klimatické podmínky)	η_s	%	136
Sezonní energetická účinnost vytápění (teplejší klimatické podmínky)	η_s	%	137
Sezonní energetická účinnost vytápění (nízkoteplotní použití, teplejší klimatické podmínky)	η_s	%	184
Roční spotřeba energie (chladnější klimatické podmínky)	Q_{HE}	kWh	9313
Roční spotřeba energie (nízkoteplotní použití, chladnější klimatické podmínky)	Q_{HE}	kWh	7189
Roční spotřeba energie (teplejší klimatické podmínky)	Q_{HE}	kWh	4157
Roční spotřeba energie (nízkoteplotní použití, teplejší klimatické podmínky)	Q_{HE}	kWh	3486
Hladina akustického výkonu ve venkovním prostoru	L_{WA}	dB	61
Tepelné čerpadlo vzduch-voda			ano
Tepelné čerpadlo voda-voda			ne
Tepelné čerpadlo solanka-voda			ne
Nízkoteplotní tepelné čerpadlo			ne
Vybavené přídatným ohřívacem?			ne
Kombinovaný ohříváč s tepelným čerpadlem			ne
Další informace pro integrovaný regulátor teploty			
Třída regulátoru teploty			III
Přínos regulátoru teploty k sezonní energetické účinnosti vytápění		%	1,5
Topný výkon pro částečné zatížení při vnitřní teplotě 20 °C a venkovní teplotě T_J			
T _J = - 7 °C (průměrné klimatické podmínky)	P _{dh}	kW	16,1
T _J = + 2 °C (průměrné klimatické podmínky)	P _{dh}	kW	11,6
T _J = + 7 °C (průměrné klimatické podmínky)	P _{dh}	kW	14,4
T _J = + 12 °C (průměrné klimatické podmínky)	P _{dh}	kW	17,0
T _J = bivalentní teplota (průměrné klimatické podmínky)	P _{dh}	kW	14,9
T _J = mezní provozní teplota	P _{dh}	kW	14,9
U tepelných čerpadel vzduch-voda: T _J = - 15 °C pokud TOL < - 20 °C)	P _{dh}	kW	13,0
Bivalentní teplota (průměrné klimatické podmínky)	T _{biv}	°C	-10
Bivalentní teplota (teplejší klimatické podmínky)	T _{biv}	°C	2
Topný výkon v cyklickém intervalu (průměrné klimatické podmínky)	P _{cyh}	kW	-

Data v době tisku. Nejnovější verze je k dispozici na internetu.

Compress 5000 AW

CS5000AW 17 O

8738212196

Údaje o výrobku	Symbol	Jednotka	8738212196
Koeficient ztráty energie			-
Koeficient ztráty energie $T_j = -7\text{ °C}$	Cdh		1,0
Deklarovaný topný faktor nebo koeficient primární energie pro částečné zatížení při vnitřní teplotě 20 °C a venkovní teplotě T_j			
$T_j = -7\text{ °C}$ (průměrné klimatické podmínky)	COPd		2,16
$T_j = -7\text{ °C}$ (průměrné klimatické podmínky)	PERd	%	-
$T_j = +2\text{ °C}$ (průměrné klimatické podmínky)	COPd		2,99
$T_j = +2\text{ °C}$ (průměrné klimatické podmínky)	PERd	%	-
$T_j = +7\text{ °C}$ (průměrné klimatické podmínky)	COPd		3,78
$T_j = +7\text{ °C}$ (průměrné klimatické podmínky)	PERd	%	-
$T_j = +12\text{ °C}$ (průměrné klimatické podmínky)	COPd		4,70
$T_j = +12\text{ °C}$ (průměrné klimatické podmínky)	PERd	%	-
$T_j =$ bivalentní teplota (průměrné klimatické podmínky)	COPd		2,00
$T_j =$ bivalentní teplota	PERd	%	-
$T_j =$ mezní provozní teplota	COPd		2,00
$T_j =$ mezní provozní teplota	PERd	%	-
U tepelných čerpadel vzduch-voda: $T_j = -15\text{ °C}$ (pokud $TOL < -20\text{ °C}$)	COPd		1,70
U tepelných čerpadel vzduch-voda: $T_j = -15\text{ °C}$ (pokud $TOL < -20\text{ °C}$)	PERd	%	-
U tepelných čerpadel vzduch-voda: mezní provozní teplota	TOL	°C	-
Topný výkon v cyklickém intervalu (průměrné klimatické podmínky)	COPcyc		-
Topný výkon v cyklickém intervalu	PERcyc	%	-
Mezní provozní teplota ohřívání vody	WTOL	°C	65
Spotřeba elektrické energie v jiných režimech než v aktivním režimu			
Vypnutý stav	P_{OFF}	kW	0,015
Stav vypnutého termostatu	P_{TO}	kW	0,020
V pohotovostním režimu	P_{SB}	kW	0,015
Režim zahřívání skříně kompresoru	P_{CK}	kW	0,000
Přídavný ohřivač			
Jmenovitý tepelný výkon pomocného topení	P_{sup}	kW	0,0
Energetický příkon			-
Další položky			
Regulace výkonu			odstupňovaný
Emise oxidů dusíku (pouze pro plyn nebo olej)	NO_x	mg/kWh	-
U tepelných čerpadel vzduch-voda: jmenovitý průtok vzduchu ve venkovním prostoru		m^3/h	5700
Jmenovitý průtok solanky venkovním výměníkem tepla u tepelných čerpadel solanka-voda:		m^3/h	-

Další důležité informace pro instalaci a údržbu, recyklaci a/nebo likvidace jsou popsány v návodu k instalaci a obsluze. Návody k instalaci a obsluze si pečlivě přečtěte a řiďte se jimi.

Compress 5000 AW

CS5000AW 17 O

8738212196

Tabulka systémových dat: Jsou-li u výrobku použitelné, jsou následující údaje založeny na požadavcích Nařízení (EU) 811/2013.

Energetická účinnost soupravy výrobků uvedená v tomto informačním listu nemusí odpovídat její skutečné energetické účinnosti poté, co je souprava instalována v budově, protože tuto účinnost ovlivňují také další faktory, jako jsou tepelné ztráty přenosové soustavy a dimenzování výrobků v souvislosti s velikostí a vlastnostmi budovy.

Údaje pro výpočet energetické účinnosti vytápění		
I	Hodnota energetické účinnosti vytápění preferovaného ohřívače pro vytápění vnitřních prostorů	120 %
II	Faktor pro porovnání tepelného výkonu preferovaného ohřívače a přídavných ohřívačů soupravy	0,00 -
III	Hodnota matematického výrazu $294/(11 \cdot Prated)$	1,78 -
IV	Hodnota matematického výrazu $115/(11 \cdot Prated)$	0,70 -
V	Rozdíl sezonních energetických účinností vytápění za průměrných a chladnějších klimatických podmínek	12 %
VI	Rozdíl sezonních energetickou účinností vytápění za teplejších a průměrných klimatických podmínek	17 %

Sezonní energetická účinnost vytápění tepelného čerpadla **I** = **1** 120 %

Regulátor teploty (Z informačního listu regulátoru teploty) + **2** 1,5 %

Třída: I = 1 %, II = 2 %, III = 1,5 %, IV = 2 %, V = 3 %, VI = 4 %, VII = 3,5 %, VIII = 5 %

Přídavný kotel (Z informačního listu kotle) (-) - I) x II = - **3** - %

Sezonní energetická účinnost vytápění (v %)

Solární přínos (III x - + IV x -) x 0,45 x (- /100) x - = + **4** - %

(Z informačního listu solárního zařízení)

Plocha kolektoru (v m²)

Objem nádrže (v m³)

Účinnost kolektoru (v %)

Klasifikace nádrže: A⁺ = 0,95, A = 0,91, B = 0,86, C = 0,83, D-G = 0,81

Sezonní energetická účinnost vytápění soupravy

- **při průměrných klimatických podmínkách:** **5** 122 %

Třída sezonní energetické účinnosti vytápění soupravy za průměrných klimatických podmínek

G < 30 %, F ≥ 30 %, E ≥ 34 %, D ≥ 36 %, C ≥ 75 %, B ≥ 82 %, A ≥ 90 %, A⁺ ≥ 98 %, A⁺⁺ ≥ 125 %, A⁺⁺⁺ ≥ 150 %

A⁺

Sezonní energetická účinnost vytápění

- **při chladnějších klimatických podmínkách:** **5** 122 - V = 110 %

- **při teplejších klimatických podmínkách:** **5** 122 + VI = 139 %