




ENERG

енергия · ενεργεια



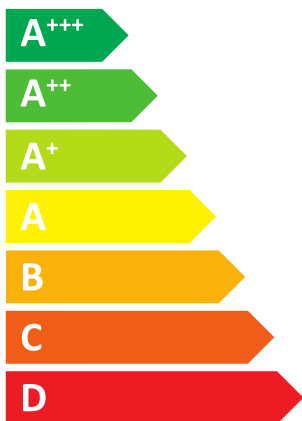
Buderus

Logatherm
WSW196I.2-6 W
8738212304



55°C

35°C



A++

A+++



36 dB



dB

■ 5

■ 5

■ 5

kW

■ 6

■ 6

■ 6

kW





ENERG
енергия · ενέργεια



Buderus

8738212304

Logatherm

WSW1961.2-6 W



A⁺⁺

A⁺⁺⁺

A⁺⁺

A⁺⁺

A⁺

A

B

C


D

E

F

G

+



+



+



+



Logatherm

WSW196L.2-6 W

8738212304

Jsou-li u výrobku použitelné, jsou následující údaje založeny na požadavcích Nařízení (EU) 811/2013 a (EU) 813/2013.

Údaje o výrobku	Symbol	Jednotka	8738212304
Třída energetické účinnosti			A++
Třída energetické účinnosti (nizkoteplotní použití)			A+++
Jmenovitý tepelný výkon (průměrné klimatické podmínky)	Prated	kW	5
Jmenovitý tepelný výkon (nizkoteplotní použití, průměrné klimatické podmínky)	Prated	kW	6
Sezonní energetická účinnost vytápění (průměrné klimatické podmínky)	η_s	%	146
Sezonní energetická účinnost vytápění (nizkoteplotní použití, průměrné klimatické podmínky)	η_s	%	201
Roční spotřeba energie (průměrné klimatické podmínky)	Q_{HE}	kWh	2826
Roční spotřeba energie (nizkoteplotní použití, průměrné klimatické podmínky)	Q_{HE}	kWh	2311
Hladina akustického výkonu ve vnitřním prostředí	L_{WA}	dB	36
Zvláštní opatření, která je nutné přijmout při montáži, instalaci nebo údržbě (lze-li použít): viz technická dokumentace			
Jmenovitý tepelný výkon (chladnější klimatické podmínky)	Prated	kW	5
Jmenovitý tepelný výkon (nizkoteplotní použití, chladnější klimatické podmínky)	Prated	kW	6
Jmenovitý tepelný výkon (teplejší klimatické podmínky)	Prated	kW	5
Jmenovitý tepelný výkon (nizkoteplotní použití, teplejší klimatické podmínky)	Prated	kW	6
Sezonní energetická účinnost vytápění (chladnější klimatické podmínky)	η_s	%	153
Sezonní energetická účinnost vytápění (nizkoteplotní použití, chladnější klimatické podmínky)	η_s	%	206
Sezonní energetická účinnost vytápění (teplejší klimatické podmínky)	η_s	%	141
Sezonní energetická účinnost vytápění (nizkoteplotní použití, teplejší klimatické podmínky)	η_s	%	200
Roční spotřeba energie (chladnější klimatické podmínky)	Q_{HE}	kWh	3214
Roční spotřeba energie (nizkoteplotní použití, chladnější klimatické podmínky)	Q_{HE}	kWh	2692
Roční spotřeba energie (teplejší klimatické podmínky)	Q_{HE}	kWh	1886
Roční spotřeba energie (nizkoteplotní použití, teplejší klimatické podmínky)	Q_{HE}	kWh	1502
Hladina akustického výkonu ve venkovním prostoru	L_{WA}	dB	-
Tepelné čerpadlo vzduch-voda			ne
Tepelné čerpadlo voda-voda			ne
Tepelné čerpadlo solanka-voda			ano
Nizkoteplotní tepelné čerpadlo			ne
Vybavené přídatným ohřívacem?			ano
Kombinovaný ohříváč s tepelným čerpadlem			ne
Další informace pro integrovaný regulátor teploty			
Třída regulátoru teploty			II
Přínos regulátoru teploty k sezonní energetické účinnosti vytápění		%	2,0
Topný výkon pro částečné zatížení při vnitřní teplotě 20 °C a venkovní teplotě T_J			
T _J = - 7 °C (průměrné klimatické podmínky)	P _{dh}	kW	4,6
T _J = + 2 °C (průměrné klimatické podmínky)	P _{dh}	kW	3,0
T _J = + 7 °C (průměrné klimatické podmínky)	P _{dh}	kW	2,0
T _J = + 12 °C (průměrné klimatické podmínky)	P _{dh}	kW	2,0
T _J = bivalentní teplota (průměrné klimatické podmínky)	P _{dh}	kW	5,2
T _J = mezní provozní teplota	P _{dh}	kW	5,3
U tepelných čerpadel vzduch-voda: T _J = - 15 °C pokud TOL < - 20 °C)	P _{dh}	kW	-
Bivalentní teplota (průměrné klimatické podmínky)	T _{biv}	°C	-10
Bivalentní teplota (teplejší klimatické podmínky)	T _{biv}	°C	2
Topný výkon v cyklickém intervalu (průměrné klimatické podmínky)	P _{cyh}	kW	-

Data v době tisku. Nejnovější verze je k dispozici na internetu.

Logatherm

WSW196I.2-6 W

8738212304

Údaje o výrobku	Symbol	Jednotka	8738212304
Koeficient ztráty energie			-
Koeficient ztráty energie $T_j = -7\text{ °C}$	Cdh		1,0
Deklarovaný topný faktor nebo koeficient primární energie pro částečné zatížení při vnitřní teplotě 20 °C a venkovní teplotě T_j			
$T_j = -7\text{ °C}$ (průměrné klimatické podmínky)	COPd		2,96
$T_j = -7\text{ °C}$ (průměrné klimatické podmínky)	PERd	%	-
$T_j = +2\text{ °C}$ (průměrné klimatické podmínky)	COPd		3,89
$T_j = +2\text{ °C}$ (průměrné klimatické podmínky)	PERd	%	-
$T_j = +7\text{ °C}$ (průměrné klimatické podmínky)	COPd		4,59
$T_j = +7\text{ °C}$ (průměrné klimatické podmínky)	PERd	%	-
$T_j = +12\text{ °C}$ (průměrné klimatické podmínky)	COPd		4,54
$T_j = +12\text{ °C}$ (průměrné klimatické podmínky)	PERd	%	-
$T_j =$ bivalentní teplota (průměrné klimatické podmínky)	COPd		2,75
$T_j =$ bivalentní teplota	PERd	%	-
$T_j =$ mezní provozní teplota	COPd		2,75
$T_j =$ mezní provozní teplota	PERd	%	-
U tepelných čerpadel vzduch-voda: $T_j = -15\text{ °C}$ (pokud $TOL < -20\text{ °C}$)	COPd		-
U tepelných čerpadel vzduch-voda: $T_j = -15\text{ °C}$ (pokud $TOL < -20\text{ °C}$)	PERd	%	-
U tepelných čerpadel vzduch-voda: mezní provozní teplota	TOL	°C	-
Topný výkon v cyklickém intervalu (průměrné klimatické podmínky)	COPcyc		-
Topný výkon v cyklickém intervalu	PERcyc	%	-
Mezní provozní teplota ohřívání vody	WTOL	°C	62
Spotřeba elektrické energie v jiných režimech než v aktivním režimu			
Vypnutý stav	P_{OFF}	kW	0,011
Stav vypnutého termostatu	P_{TO}	kW	0,011
V pohotovostním režimu	P_{SB}	kW	0,011
Režim zahřívání skříně kompresoru	P_{CK}	kW	0,000
Přídavný ohřivač			
Jmenovitý tepelný výkon pomocného topení	P_{sup}	kW	0,0
Energetický příkon			Elektro
Další položky			
Regulace výkonu			proměnlivá
Emise oxidů dusíku (pouze pro plyn nebo olej)	NO_x	mg/kWh	-
U tepelných čerpadel vzduch-voda: jmenovitý průtok vzduchu ve venkovním prostoru		m^3/h	-
Jmenovitý průtok solanky venkovním výměníkem tepla u tepelných čerpadel solanka-voda:		m^3/h	1

Další důležité informace pro instalaci a údržbu, recyklace a/nebo likvidace jsou popsána v návodu k instalaci a obsluze. Návody k instalaci a obsluze si pečlivě přečtěte a řiďte se jimi.

Logatherm

WSW196I.2-6 W

8738212304

Tabulka systémových dat: Jsou-li u výrobku použitelné, jsou následující údaje založeny na požadavcích Nařízení (EU) 811/2013.

Energetická účinnost soupravy výrobků uvedená v tomto informačním listu nemusí odpovídat její skutečné energetické účinnosti poté, co je souprava instalována v budově, protože tuto účinnost ovlivňují také další faktory, jako jsou tepelné ztráty přenosové soustavy a dimenzování výrobků v souvislosti s velikostí a vlastnostmi budovy.

Údaje pro výpočet energetické účinnosti vytápění		
I	Hodnota energetické účinnosti vytápění preferovaného ohřívače pro vytápění vnitřních prostorů	146 %
II	Faktor pro porovnání tepelného výkonu preferovaného ohřívače a přídatných ohřívačů soupravy	0,00 -
III	Hodnota matematického výrazu $294/(11 \cdot Prated)$	5,35 -
IV	Hodnota matematického výrazu $115/(11 \cdot Prated)$	2,09 -
V	Rozdíl sezonních energetických účinností vytápění za průměrných a chladnějších klimatických podmínek	-7 %
VI	Rozdíl sezonních energetickou účinností vytápění za teplejších a průměrných klimatických podmínek	-5 %

Sezonní energetická účinnost vytápění tepelného čerpadla **I** = **1** 146 %

Regulátor teploty (Z informačního listu regulátoru teploty) + **2** 2,0 %

Třída: I = 1 %, II = 2 %, III = 1,5 %, IV = 2 %, V = 3 %, VI = 4 %, VII = 3,5 %, VIII = 5 %

Přídavný kotel (Z informačního listu kotle) (-) - I) x II = - **3** - %

Sezonní energetická účinnost vytápění (v %)

Solární přínos (Z informačního listu solárního zařízení) (III x - + IV x -) x 0,45 x (- /100) x - = + **4** - %

Plocha kolektoru (v m²)

Objem nádrže (v m³)

Účinnost kolektoru (v %)

Klasifikace nádrže: A⁺ = 0,95, A = 0,91, B = 0,86, C = 0,83, D-G = 0,81

Sezonní energetická účinnost vytápění soupravy

- při průměrných klimatických podmínkách: **5** 148 %

Třída sezonní energetické účinnosti vytápění soupravy za průměrných klimatických podmínek

G < 30 %, F ≥ 30 %, E ≥ 34 %, D ≥ 36 %, C ≥ 75 %, B ≥ 82 %, A ≥ 90 %, A⁺ ≥ 98 %, A⁺⁺ ≥ 125 %, A⁺⁺⁺ ≥ 150 %

A⁺⁺

Sezonní energetická účinnost vytápění

- při chladnějších klimatických podmínkách: **5** 148 - V = 155 %

- při teplejších klimatických podmínkách: **5** 148 + VI = 143 %