



# ENERG

енергия · ενεργεια




Compress 8800i AW



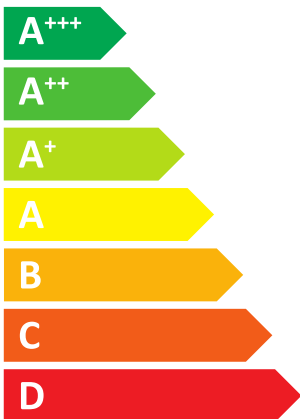
## BOSCH

7724002534



55°C


35°C



**31** dB



**45** dB






ENERG  
енергия · ενέργεια



7724002534

Compress 8800i AW



A+++

A+++

A++

A+

A

B

C


D

E

F

G

+



+



+



+



**Compress 8800i AW**

7724002534

Soweit auf das Produkt anwendbar, beruhen die nachfolgenden Angaben auf Anforderungen der Verordnungen (EU) 811/2013 und (EU) 813/2013.

Produktdaten	Symbol	Einheit	7724002534
Energieeffizienzklasse			A+++
Energieeffizienzklasse (Niedertemperaturanwendung)			A+++
Nennwärmeleistung (durchschnittliche Klimaverhältnisse)	Prated	kW	11
Nennwärmeleistung (Niedertemperaturanwendung, durchschnittliche Klimaverhältnisse)	Prated	kW	11
Jahreszeitbedingte Raumheizungs-Energieeffizienz (durchschnittliche Klimaverhältnisse)	$\eta_s$	%	162
Jahreszeitbedingte Raumheizungs-Energieeffizienz (Niedertemperaturanwendung, durchschnittliche Klimaverhältnisse)	$\eta_s$	%	213
Jährlicher Energieverbrauch (durchschnittliche Klimaverhältnisse)	$Q_{HE}$	kWh	5513
Jährlicher Energieverbrauch (Niedertemperaturanwendung, durchschnittliche Klimaverhältnisse)	$Q_{HE}$	kWh	4209
Schalleistungspegel innen	$L_{WA}$	dB	31
Bei Zusammenbau, Installation oder Wartung (falls anwendbar) zu treffende besondere Vorkehrungen: siehe produktbegleitende Unterlagen			
Nennwärmeleistung (kältere Klimaverhältnisse)	Prated	kW	11
Nennwärmeleistung (Niedertemperaturanwendung, kältere Klimaverhältnisse)	Prated	kW	11
Nennwärmeleistung (wärmere Klimaverhältnisse)	Prated	kW	11
Nennwärmeleistung (Niedertemperaturanwendung, wärmere Klimaverhältnisse)	Prated	kW	10
Jahreszeitbedingte Raumheizungs-Energieeffizienz (kältere Klimaverhältnisse)	$\eta_s$	%	143
Jahreszeitbedingte Raumheizungs-Energieeffizienz (Niedertemperaturanwendung, kältere Klimaverhältnisse)	$\eta_s$	%	181
Jahreszeitbedingte Raumheizungs-Energieeffizienz (wärmere Klimaverhältnisse)	$\eta_s$	%	186
Jahreszeitbedingte Raumheizungs-Energieeffizienz (Niedertemperaturanwendung, wärmere Klimaverhältnisse)	$\eta_s$	%	250
Jährlicher Energieverbrauch (kältere Klimaverhältnisse)	$Q_{HE}$	kWh	7436
Jährlicher Energieverbrauch (Niedertemperaturanwendung, kältere Klimaverhältnisse)	$Q_{HE}$	kWh	5891
Jährlicher Energieverbrauch (wärmere Klimaverhältnisse)	$Q_{HE}$	kWh	2970
Jährlicher Energieverbrauch (Niedertemperaturanwendung, wärmere Klimaverhältnisse)	$Q_{HE}$	kWh	2151
Schalleistungspegel außen	$L_{WA}$	dB	45
Luft-Wasser-Wärmepumpe			Ja
Wasser-Wasser-Wärmepumpe			Nein
Sole-Wasser-Wärmepumpe			Nein
Niedertemperatur-Wärmepumpe			Nein
Ausgestattet mit einem Zusatzheizgerät?			Ja
Kombiheizgerät mit Wärmepumpe			Nein
<b>Zusätzliche Angaben für integrierten Temperaturregler</b>			
Klasse des Temperaturreglers			II
Beitrag des Temperaturreglers zur jahreszeitbedingten Raumheizungs-Energieeffizienz		%	2,0
<b>Leistung im Heizbetrieb für Teillast bei Raumlufttemperatur 20 °C und Außenlufttemperatur Tj</b>			
Tj = - 7 °C (durchschnittliche Klimaverhältnisse)	Pdh	kW	9,4
Tj = + 2 °C (durchschnittliche Klimaverhältnisse)	Pdh	kW	5,8
Tj = + 7 °C (durchschnittliche Klimaverhältnisse)	Pdh	kW	4,7
Tj = + 12 °C (durchschnittliche Klimaverhältnisse)	Pdh	kW	5,5
Tj = Bivalenztemperatur (durchschnittliche Klimaverhältnisse)	Pdh	kW	9,4
Tj = Betriebsgrenzwert-Temperatur (durchschnittliche Klimaverhältnisse)	Pdh	kW	10,1
Für Luft-Wasser-Wärmepumpen: Tj = - 15 °C (wenn TOL < - 20 °C) (kältere Klimaverhältnisse)	Pdh	kW	8,9
Bivalenztemperatur (durchschnittliche Klimaverhältnisse)	$T_{biv}$	°C	-7

**Compress 8800i AW**

7724002534

Produktdaten	Symbol	Einheit	7724002534
Bivalenztemperatur (wärmere Klimaverhältnisse)	$T_{biv}$	°C	2
Leistung bei zyklischem Intervall-Heizbetrieb (durchschnittliche Klimaverhältnisse)	$P_{cyc}$	kW	-
Minderungsfaktor			-
Minderungsfaktor $T_j = -7\text{ °C}$	$C_{dh}$		1,0
<b>Angegebene Leistungszahl oder Heizzahl für Teillast bei Raumlufttemperatur 20 °C und Außenlufttemperatur <math>T_j</math></b>			
$T_j = -7\text{ °C}$ (durchschnittliche Klimaverhältnisse)	COPd		2,57
$T_j = -7\text{ °C}$ (durchschnittliche Klimaverhältnisse)	PERd	%	-
$T_j = +2\text{ °C}$ (durchschnittliche Klimaverhältnisse)	COPd		4,09
$T_j = +2\text{ °C}$ (durchschnittliche Klimaverhältnisse)	PERd	%	-
$T_j = +7\text{ °C}$ (durchschnittliche Klimaverhältnisse)	COPd		5,19
$T_j = +7\text{ °C}$ (durchschnittliche Klimaverhältnisse)	PERd	%	-
$T_j = +12\text{ °C}$ (durchschnittliche Klimaverhältnisse)	COPd		6,62
$T_j = +12\text{ °C}$ (durchschnittliche Klimaverhältnisse)	PERd	%	-
$T_j =$ Bivalenztemperatur (durchschnittliche Klimaverhältnisse)	COPd		2,57
$T_j =$ Bivalenztemperatur (durchschnittliche Klimaverhältnisse)	PERd	%	-
$T_j =$ Betriebsgrenzwert-Temperatur (durchschnittliche Klimaverhältnisse)	COPd		2,33
$T_j =$ Betriebsgrenzwert-Temperatur (durchschnittliche Klimaverhältnisse)	PERd	%	-
Für Luft-Wasser-Wärmepumpen: $T_j = -15\text{ °C}$ (wenn $TOL < -20\text{ °C}$ ) (kältere Klimaverhältnisse)	COPd		2,18
Für Luft-Wasser-Wärmepumpen: $T_j = -15\text{ °C}$ (wenn $TOL < -20\text{ °C}$ ) (kältere Klimaverhältnisse)	PERd	%	-
Für Luft-Wasser-Wärmepumpen: Betriebsgrenzwert-Temperatur	TOL	°C	-22
Leistung bei zyklischem Intervallbetrieb (durchschnittliche Klimaverhältnisse)	$COP_{cyc}$		-
Leistung bei zyklischem Intervallbetrieb	$PER_{cyc}$	%	-
Grenzwert der Betriebstemperatur des Heizwassers	WTOL	°C	75
<b>Stromverbrauch in anderen Betriebsarten als dem Betriebszustand</b>			
Aus-Zustand	$P_{OFF}$	kW	0,017
Temperaturregler Aus	$P_{TO}$	kW	0,006
Im Bereitschaftszustand	$P_{SB}$	kW	0,017
Betriebszustand mit Kurbelgehäuseheizung	$P_{CK}$	kW	0,000
<b>Zusatzheizgerät</b>			
Wärmenennleistung Zusatzheizgerät	$P_{sup}$	kW	0,9
Art der Energiezufuhr			Elektro
<b>Sonstige Angaben</b>			
Leistungssteuerung			veränderlich
Stickoxidemission (nur für Gas oder Öl)	$NO_x$	mg/kWh	-
Für Luft-Wasser-Wärmepumpen: Nenn-Luftdurchsatz, außen		$m^3/h$	4500
Für Sole-Wasser-Wärmepumpen: Sole-Nenndurchsatz, Wärmetauscher außen		$m^3/h$	-

Weitere wichtige Informationen für die Installation und Wartung sowie Recycling und/oder Entsorgung sind in den Installations- und Bedienungsanleitungen beschrieben. Lesen und befolgen Sie die Installations- und Bedienungsanleitungen.

**Compress 8800i AW**

7724002534

**Systemdatenblatt:** Soweit auf das Produkt anwendbar, beruhen die nachfolgenden Angaben auf Anforderungen der Verordnung (EU) 811/2013.

Die auf diesem Datenblatt angegebene Energieeffizienz für den Produktverbund weicht möglicherweise von der Energieeffizienz nach dessen Einbau in ein Gebäude ab, denn diese wird von weiteren Faktoren wie dem Wärmeverlust im Verteilungssystem und der Dimensionierung der Produkte im Verhältnis zu Größe und Eigenschaften des Gebäudes beeinflusst.

Angaben zur Berechnung der Raumheizungs-Energieeffizienz			
<b>I</b>	Wert der Raumheizungs-Energieeffizienz des Vorzugsheizgeräts	162	%
<b>II</b>	Faktor zur Gewichtung der Wärmeleistung der Vorzugs- und Zusatzheizgeräte einer Verbundanlage	0,00	-
<b>III</b>	Wert des mathematischen Ausdrucks $294/(11 \cdot Prated)$	2,43	-
<b>IV</b>	Wert des mathematischen Ausdrucks $115/(11 \cdot Prated)$	0,95	-
<b>V</b>	Differenz zwischen der jahreszeitbedingten Raumheizungs-Energieeffizienz bei durchschnittlichem und bei kälterem Klima	19	%
<b>VI</b>	Differenz zwischen der jahreszeitbedingten Raumheizungs-Energieeffizienz bei wärmerem und bei durchschnittlichem Klima	24	%

**Jahreszeitbedingte Raumheizungs-Energieeffizienz der Wärmepumpe** **I** = **1** 162 %

**Temperaturregler (Vom Datenblatt des Temperaturreglers)** + **2** 2,0 %

Klasse: I = 1 %, II = 2 %, III = 1,5 %, IV = 2 %, V = 3 %, VI = 4 %, VII = 3,5 %, VIII = 5 %

**Zusatzheizkessel (Vom Datenblatt des Heizkessels)** ( - ) - I) x II = - **3** - %

Jahreszeitbedingte Raumheizungs-Energieeffizienz (in %)

**Solarer Beitrag** (III x - + IV x - ) x 0,45 x ( 0 /100) x - = + **4** - %

**(Vom Datenblatt der Solareinrichtung)**

Kollektorgröße (in m<sup>2</sup>)

Tankvolumen (in m<sup>3</sup>)

Kollektorwirkungsgrad (in %)

Tankeinstufung: A<sup>+</sup> = 0,95, A = 0,91, B = 0,86, C = 0,83, D-G = 0,81

**Jahreszeitbedingte Raumheizungs-Energieeffizienz der Verbundanlage**

- bei durchschnittlichem Klima: **5** 164 %

**Jahreszeitbedingte Raumheizungs-Energieeffizienzklasse der Verbundanlage bei durchschnittlichem Klima**

G < 30 %, F ≥ 30 %, E ≥ 34 %, D ≥ 36 %, C ≥ 75 %, B ≥ 82 %, A ≥ 90 %, A<sup>+</sup> ≥ 98 %, A<sup>++</sup> ≥ 125 %, A<sup>+++</sup> ≥ 150 %

**A<sup>+++</sup>**

**Jahreszeitbedingte Raumheizungs-Energieeffizienz**

- bei kälterem Klima: **5** 164 - V = 145 %

- bei wärmerem Klima: **5** 164 + VI = 188 %