



ENERG

енергия · ενεργεια




BOSCH

Compress 7000i AW

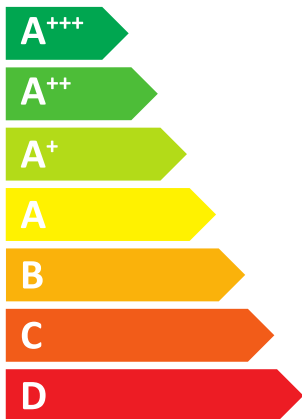
CS7001iAW 17 ORB-T

7739617769



55°C


35°C



41 dB



53 dB






ENERG
енергия · ενέργεια



7739617769

Compress 7000i AW

CS7001iAW 17 ORB-T



A⁺⁺

A⁺⁺⁺

A⁺⁺

A⁺⁺

A⁺

A

B

C


D

E

F

G

+



+



+



+



Compress 7000i AW

CS7001iAW 17 ORB-T

7739617769

Soweit auf das Produkt anwendbar, beruhen die nachfolgenden Angaben auf Anforderungen der Verordnungen (EU) 811/2013 und (EU) 813/2013.

Produktdaten	Symbol	Einheit	7739617769
Energieeffizienzklasse			A++
Energieeffizienzklasse (Niedertemperaturanwendung)			A+++
Nennwärmeleistung (durchschnittliche Klimaverhältnisse)	Prated	kW	10
Nennwärmeleistung (Niedertemperaturanwendung, durchschnittliche Klimaverhältnisse)	Prated	kW	12
Jahreszeitbedingte Raumheizungs-Energieeffizienz (durchschnittliche Klimaverhältnisse)	η_s	%	142
Jahreszeitbedingte Raumheizungs-Energieeffizienz (Niedertemperaturanwendung, durchschnittliche Klimaverhältnisse)	η_s	%	191
Jährlicher Energieverbrauch (durchschnittliche Klimaverhältnisse)	Q_{HE}	kWh	5716
Jährlicher Energieverbrauch (Niedertemperaturanwendung, durchschnittliche Klimaverhältnisse)	Q_{HE}	kWh	5113
Schalleistungspegel innen	L_{WA}	dB	41
Bei Zusammenbau, Installation oder Wartung (falls anwendbar) zu treffende besondere Vorkehrungen: siehe produktbegleitende Unterlagen			
Nennwärmeleistung (kältere Klimaverhältnisse)	Prated	kW	9
Nennwärmeleistung (Niedertemperaturanwendung, kältere Klimaverhältnisse)	Prated	kW	10
Nennwärmeleistung (wärmere Klimaverhältnisse)	Prated	kW	13
Nennwärmeleistung (Niedertemperaturanwendung, wärmere Klimaverhältnisse)	Prated	kW	14
Jahreszeitbedingte Raumheizungs-Energieeffizienz (kältere Klimaverhältnisse)	η_s	%	123
Jahreszeitbedingte Raumheizungs-Energieeffizienz (Niedertemperaturanwendung, kältere Klimaverhältnisse)	η_s	%	161
Jahreszeitbedingte Raumheizungs-Energieeffizienz (wärmere Klimaverhältnisse)	η_s	%	171
Jahreszeitbedingte Raumheizungs-Energieeffizienz (Niedertemperaturanwendung, wärmere Klimaverhältnisse)	η_s	%	244
Jährlicher Energieverbrauch (kältere Klimaverhältnisse)	Q_{HE}	kWh	7114
Jährlicher Energieverbrauch (Niedertemperaturanwendung, kältere Klimaverhältnisse)	Q_{HE}	kWh	5997
Jährlicher Energieverbrauch (wärmere Klimaverhältnisse)	Q_{HE}	kWh	3833
Jährlicher Energieverbrauch (Niedertemperaturanwendung, wärmere Klimaverhältnisse)	Q_{HE}	kWh	3097
Schalleistungspegel außen	L_{WA}	dB	53
Luft-Wasser-Wärmepumpe			Ja
Wasser-Wasser-Wärmepumpe			Nein
Sole-Wasser-Wärmepumpe			Nein
Niedertemperatur-Wärmepumpe			Nein
Ausgestattet mit einem Zusatzheizgerät?			Nein
Kombiheizgerät mit Wärmepumpe			Nein
Zusätzliche Angaben für integrierten Temperaturregler			
Klasse des Temperaturreglers			II
Beitrag des Temperaturreglers zur jahreszeitbedingten Raumheizungs-Energieeffizienz		%	2,0
Leistung im Heizbetrieb für Teillast bei Raumlufttemperatur 20 °C und Außenlufttemperatur Tj			
Tj = - 7 °C (durchschnittliche Klimaverhältnisse)	Pdh	kW	9,5
Tj = + 2 °C (durchschnittliche Klimaverhältnisse)	Pdh	kW	5,6
Tj = + 7 °C (durchschnittliche Klimaverhältnisse)	Pdh	kW	5,1
Tj = + 12 °C (durchschnittliche Klimaverhältnisse)	Pdh	kW	6,0
Tj = Bivalenztemperatur (durchschnittliche Klimaverhältnisse)	Pdh	kW	10,1
Tj = Betriebsgrenzwert-Temperatur (durchschnittliche Klimaverhältnisse)	Pdh	kW	7,1
Für Luft-Wasser-Wärmepumpen: Tj = - 15 °C (wenn TOL < - 20 °C) (kältere Klimaverhältnisse)	Pdh	kW	7,1
Bivalenztemperatur (durchschnittliche Klimaverhältnisse)	T_{biv}	°C	-10

Daten zum Zeitpunkt des Drucks. Neueste Version zum Abruf im Internet.

Compress 7000i AW

CS7001iAW 17 ORB-T

7739617769

Produktdaten	Symbol	Einheit	7739617769
Bivalenztemperatur (wärmere Klimaverhältnisse)	T_{biv}	°C	2
Leistung bei zyklischem Intervall-Heizbetrieb (durchschnittliche Klimaverhältnisse)	P_{cyc}	kW	-
Minderungsfaktor			-
Minderungsfaktor $T_j = -7\text{ °C}$	C_{dh}		1,0
Angegebene Leistungszahl oder Heizzahl für Teillast bei Raumlufttemperatur 20 °C und Außenlufttemperatur T_j			
$T_j = -7\text{ °C}$ (durchschnittliche Klimaverhältnisse)	COPd		2,25
$T_j = -7\text{ °C}$ (durchschnittliche Klimaverhältnisse)	PERd	%	-
$T_j = +2\text{ °C}$ (durchschnittliche Klimaverhältnisse)	COPd		3,64
$T_j = +2\text{ °C}$ (durchschnittliche Klimaverhältnisse)	PERd	%	-
$T_j = +7\text{ °C}$ (durchschnittliche Klimaverhältnisse)	COPd		4,49
$T_j = +7\text{ °C}$ (durchschnittliche Klimaverhältnisse)	PERd	%	-
$T_j = +12\text{ °C}$ (durchschnittliche Klimaverhältnisse)	COPd		5,79
$T_j = +12\text{ °C}$ (durchschnittliche Klimaverhältnisse)	PERd	%	-
$T_j =$ Bivalenztemperatur (durchschnittliche Klimaverhältnisse)	COPd		1,90
$T_j =$ Bivalenztemperatur (durchschnittliche Klimaverhältnisse)	PERd	%	-
$T_j =$ Betriebsgrenzwert-Temperatur (durchschnittliche Klimaverhältnisse)	COPd		1,65
$T_j =$ Betriebsgrenzwert-Temperatur (durchschnittliche Klimaverhältnisse)	PERd	%	-
Für Luft-Wasser-Wärmepumpen: $T_j = -15\text{ °C}$ (wenn $TOL < -20\text{ °C}$) (kältere Klimaverhältnisse)	COPd		1,96
Für Luft-Wasser-Wärmepumpen: $T_j = -15\text{ °C}$ (wenn $TOL < -20\text{ °C}$) (kältere Klimaverhältnisse)	PERd	%	-
Für Luft-Wasser-Wärmepumpen: Betriebsgrenzwert-Temperatur	TOL	°C	-18
Leistung bei zyklischem Intervallbetrieb (durchschnittliche Klimaverhältnisse)	COP _{cyc}		-
Leistung bei zyklischem Intervallbetrieb	PER _{cyc}	%	-
Grenzwert der Betriebstemperatur des Heizwassers	WTOL	°C	60
Stromverbrauch in anderen Betriebsarten als dem Betriebszustand			
Aus-Zustand	P_{OFF}	kW	0,024
Temperaturregler Aus	P_{TO}	kW	0,017
Im Bereitschaftszustand	P_{SB}	kW	0,024
Betriebszustand mit Kurbelgehäuseheizung	P_{CK}	kW	0,011
Zusatzheizgerät			
Wärmenennleistung Zusatzheizgerät	P_{sup}	kW	0,0
Art der Energiezufuhr			-
Sonstige Angaben			
Leistungssteuerung			veränderlich
Stickoxidemission (nur für Gas oder Öl)	NO_x	mg/kWh	-
Für Luft-Wasser-Wärmepumpen: Nenn-Luftdurchsatz, außen		m ³ /h	5600
Für Sole-Wasser-Wärmepumpen: Sole-Nenndurchsatz, Wärmetauscher außen		m ³ /h	-

Weitere wichtige Informationen für die Installation und Wartung sowie Recycling und/oder Entsorgung sind in den Installations- und Bedienungsanleitungen beschrieben. Lesen und befolgen Sie die Installations- und Bedienungsanleitungen.

Compress 7000i AW

CS7001iAW 17 ORB-T

7739617769

Systemdatenblatt: Soweit auf das Produkt anwendbar, beruhen die nachfolgenden Angaben auf Anforderungen der Verordnung (EU) 811/2013.

Die auf diesem Datenblatt angegebene Energieeffizienz für den Produktverbund weicht möglicherweise von der Energieeffizienz nach dessen Einbau in ein Gebäude ab, denn diese wird von weiteren Faktoren wie dem Wärmeverlust im Verteilungssystem und der Dimensionierung der Produkte im Verhältnis zu Größe und Eigenschaften des Gebäudes beeinflusst.

Angaben zur Berechnung der Raumheizungs-Energieeffizienz			
I	Wert der Raumheizungs-Energieeffizienz des Vorzugsheizgeräts	142	%
II	Faktor zur Gewichtung der Wärmeleistung der Vorzugs- und Zusatzheizgeräte einer Verbundanlage	0,00	-
III	Wert des mathematischen Ausdrucks $294/(11 \cdot Prated)$	2,67	-
IV	Wert des mathematischen Ausdrucks $115/(11 \cdot Prated)$	1,05	-
V	Differenz zwischen der jahreszeitbedingten Raumheizungs-Energieeffizienz bei durchschnittlichem und bei kälterem Klima	19	%
VI	Differenz zwischen der jahreszeitbedingten Raumheizungs-Energieeffizienz bei wärmerem und bei durchschnittlichem Klima	29	%

Jahreszeitbedingte Raumheizungs-Energieeffizienz der Wärmepumpe **I** = **1** 142 %

Temperaturregler (Vom Datenblatt des Temperaturreglers) + **2** 2,0 %

Klasse: I = 1 %, II = 2 %, III = 1,5 %, IV = 2 %, V = 3 %, VI = 4 %, VII = 3,5 %, VIII = 5 %

Zusatzheizkessel (Vom Datenblatt des Heizkessels) (-) - I) x II = - **3** - %

Jahreszeitbedingte Raumheizungs-Energieeffizienz (in %)

Solarer Beitrag (III x - + IV x -) x 0,45 x (-) /100 x - = + **4** - %

(Vom Datenblatt der Solareinrichtung)

Kollektorgroße (in m²)

Tankvolumen (in m³)

Kollektorwirkungsgrad (in %)

Tankeinstufung: A⁺ = 0,95, A = 0,91, B = 0,86, C = 0,83, D-G = 0,81

Jahreszeitbedingte Raumheizungs-Energieeffizienz der Verbundanlage

- bei durchschnittlichem Klima: **5** 144 %

Jahreszeitbedingte Raumheizungs-Energieeffizienzklasse der Verbundanlage bei durchschnittlichem Klima

G < 30 %, F ≥ 30 %, E ≥ 34 %, D ≥ 36 %, C ≥ 75 %, B ≥ 82 %, A ≥ 90 %, A⁺ ≥ 98 %, A⁺⁺ ≥ 125 %, A⁺⁺⁺ ≥ 150 %

A⁺⁺

Jahreszeitbedingte Raumheizungs-Energieeffizienz

- bei kälterem Klima: **5** 144 - V = 125 %

- bei wärmerem Klima: **5** 144 + VI = 173 %