



# ENERG

енергия · ενεργεια




## BOSCH

Compress 7800i LW

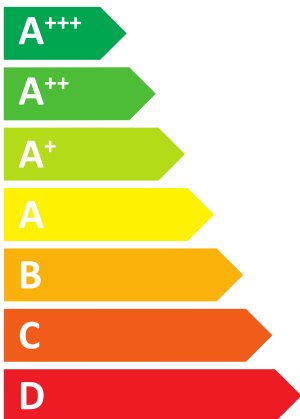
CS7800iLW 12 BHM

8738212118



55°C

35°C



**41** dB



dB

■ 11

■ 11

■ 11

kW

■ 13

■ 13

■ 13

kW





ENERG  
енергия · ενέργεια



8738212118

Compress 7800i LW

CS7800iLW 12 BHM



A+++

A+++

A++

A+

A

B

C


D

E

F

G

+



+



+



+



**Compress 7800i LW**

CS7800iLW 12 BHM

8738212118

Soweit auf das Produkt anwendbar, beruhen die nachfolgenden Angaben auf Anforderungen der Verordnungen (EU) 811/2013 und (EU) 813/2013.

Produktdaten	Symbol	Einheit	8738212118
Energieeffizienzklasse			A+++
Energieeffizienzklasse (Niedertemperaturanwendung)			A+++
Nennwärmeleistung (durchschnittliche Klimaverhältnisse)	Prated	kW	11
Nennwärmeleistung (Niedertemperaturanwendung, durchschnittliche Klimaverhältnisse)	Prated	kW	13
Jahreszeitbedingte Raumheizungs-Energieeffizienz (durchschnittliche Klimaverhältnisse)	$\eta_s$	%	159
Jahreszeitbedingte Raumheizungs-Energieeffizienz (Niedertemperaturanwendung, durchschnittliche Klimaverhältnisse)	$\eta_s$	%	214
Jährlicher Energieverbrauch (durchschnittliche Klimaverhältnisse)	$Q_{HE}$	kWh	5606
Jährlicher Energieverbrauch (Niedertemperaturanwendung, durchschnittliche Klimaverhältnisse)	$Q_{HE}$	kWh	4660
Schalleistungspegel innen	$L_{WA}$	dB	41
Bei Zusammenbau, Installation oder Wartung (falls anwendbar) zu treffende besondere Vorkehrungen: siehe produktbegleitende Unterlagen			
Nennwärmeleistung (kältere Klimaverhältnisse)	Prated	kW	11
Nennwärmeleistung (Niedertemperaturanwendung, kältere Klimaverhältnisse)	Prated	kW	13
Nennwärmeleistung (wärmere Klimaverhältnisse)	Prated	kW	11
Nennwärmeleistung (Niedertemperaturanwendung, wärmere Klimaverhältnisse)	Prated	kW	13
Jahreszeitbedingte Raumheizungs-Energieeffizienz (kältere Klimaverhältnisse)	$\eta_s$	%	168
Jahreszeitbedingte Raumheizungs-Energieeffizienz (Niedertemperaturanwendung, kältere Klimaverhältnisse)	$\eta_s$	%	226
Jahreszeitbedingte Raumheizungs-Energieeffizienz (wärmere Klimaverhältnisse)	$\eta_s$	%	159
Jahreszeitbedingte Raumheizungs-Energieeffizienz (Niedertemperaturanwendung, wärmere Klimaverhältnisse)	$\eta_s$	%	214
Jährlicher Energieverbrauch (kältere Klimaverhältnisse)	$Q_{HE}$	kWh	6350
Jährlicher Energieverbrauch (Niedertemperaturanwendung, kältere Klimaverhältnisse)	$Q_{HE}$	kWh	5276
Jährlicher Energieverbrauch (wärmere Klimaverhältnisse)	$Q_{HE}$	kWh	3618
Jährlicher Energieverbrauch (Niedertemperaturanwendung, wärmere Klimaverhältnisse)	$Q_{HE}$	kWh	3016
Schalleistungspegel außen	$L_{WA}$	dB	-
Luft-Wasser-Wärmepumpe			Nein
Wasser-Wasser-Wärmepumpe			Nein
Sole-Wasser-Wärmepumpe			Ja
Niedertemperatur-Wärmepumpe			Nein
Ausgestattet mit einem Zusatzheizgerät?			Ja
Kombiheizgerät mit Wärmepumpe			Nein
<b>Zusätzliche Angaben für integrierten Temperaturregler</b>			
Klasse des Temperaturreglers			II
Beitrag des Temperaturreglers zur jahreszeitbedingten Raumheizungs-Energieeffizienz		%	2,0
<b>Leistung im Heizbetrieb für Teillast bei Raumlufttemperatur 20 °C und Außenlufttemperatur Tj</b>			
Tj = - 7 °C (durchschnittliche Klimaverhältnisse)	Pdh	kW	10,1
Tj = + 2 °C (durchschnittliche Klimaverhältnisse)	Pdh	kW	6,2
Tj = + 7 °C (durchschnittliche Klimaverhältnisse)	Pdh	kW	3,7
Tj = + 12 °C (durchschnittliche Klimaverhältnisse)	Pdh	kW	3,7
Tj = Bivalenztemperatur (durchschnittliche Klimaverhältnisse)	Pdh	kW	11,3
Tj = Betriebsgrenzwert-Temperatur	Pdh	kW	11,3
Für Luft-Wasser-Wärmepumpen: Tj = - 15 °C (wenn TOL < - 20 °C)	Pdh	kW	-
Bivalenztemperatur (durchschnittliche Klimaverhältnisse)	$T_{biv}$	°C	-10

Daten zum Zeitpunkt des Drucks. Neueste Version zum Abruf im Internet.

**Compress 7800i LW**

CS7800iLW 12 BHM

8738212118

Produktdaten	Symbol	Einheit	8738212118
Bivalenztemperatur (wärmere Klimaverhältnisse)	$T_{biv}$	°C	2
Leistung bei zyklischem Intervall-Heizbetrieb (durchschnittliche Klimaverhältnisse)	$P_{cyc}$	kW	2,8
Minderungsfaktor			-
Minderungsfaktor $T_j = -7\text{ °C}$	$C_{dh}$		1,0
<b>Angegebene Leistungszahl oder Heizzahl für Teillast bei Raumlufttemperatur 20 °C und Außenlufttemperatur <math>T_j</math></b>			
$T_j = -7\text{ °C}$ (durchschnittliche Klimaverhältnisse)	$COP_d$		2,91
$T_j = -7\text{ °C}$ (durchschnittliche Klimaverhältnisse)	$PER_d$	%	-
$T_j = +2\text{ °C}$ (durchschnittliche Klimaverhältnisse)	$COP_d$		4,28
$T_j = +2\text{ °C}$ (durchschnittliche Klimaverhältnisse)	$PER_d$	%	-
$T_j = +7\text{ °C}$ (durchschnittliche Klimaverhältnisse)	$COP_d$		4,97
$T_j = +7\text{ °C}$ (durchschnittliche Klimaverhältnisse)	$PER_d$	%	-
$T_j = +12\text{ °C}$ (durchschnittliche Klimaverhältnisse)	$COP_d$		5,20
$T_j = +12\text{ °C}$ (durchschnittliche Klimaverhältnisse)	$PER_d$	%	-
$T_j =$ Bivalenztemperatur (durchschnittliche Klimaverhältnisse)	$COP_d$		2,63
$T_j =$ Bivalenztemperatur	$PER_d$	%	-
$T_j =$ Betriebsgrenzwert-Temperatur	$COP_d$		2,63
$T_j =$ Betriebsgrenzwert-Temperatur	$PER_d$	%	-
Für Luft-Wasser-Wärmepumpen: $T_j = -15\text{ °C}$ (wenn $TOL < -20\text{ °C}$ )	$COP_d$		-
Für Luft-Wasser-Wärmepumpen: $T_j = -15\text{ °C}$ (wenn $TOL < -20\text{ °C}$ )	$PER_d$	%	-
Für Luft-Wasser-Wärmepumpen: Betriebsgrenzwert-Temperatur	$TOL$	°C	-
Leistung bei zyklischem Intervallbetrieb (durchschnittliche Klimaverhältnisse)	$COP_{cyc}$		2,84
Leistung bei zyklischem Intervallbetrieb	$PER_{cyc}$	%	-
Grenzwert der Betriebstemperatur des Heizwassers	$WTOL$	°C	71
<b>Stromverbrauch in anderen Betriebsarten als dem Betriebszustand</b>			
Aus-Zustand	$P_{OFF}$	kW	0,014
Temperaturregler Aus	$P_{TO}$	kW	0,014
Im Bereitschaftszustand	$P_{SB}$	kW	0,014
Betriebszustand mit Kurbelgehäuseheizung	$P_{CK}$	kW	0,000
<b>Zusatzheizgerät</b>			
Wärmenennleistung Zusatzheizgerät	$P_{sup}$	kW	0,0
Art der Energiezufuhr			Elektro
<b>Sonstige Angaben</b>			
Leistungssteuerung			veränderlich
Stickoxidemission (nur für Gas oder Öl)	$NO_x$	mg/kWh	-
Für Luft-Wasser-Wärmepumpen: Nenn-Luftdurchsatz, außen		$m^3/h$	-
Für Sole-Wasser-Wärmepumpen: Sole-Nenndurchsatz, Wärmetauscher außen		$m^3/h$	2

Weitere wichtige Informationen für die Installation und Wartung sowie Recycling und/oder Entsorgung sind in den Installations- und Bedienungsanleitungen beschrieben. Lesen und befolgen Sie die Installations- und Bedienungsanleitungen.

**Compress 7800i LW**

CS7800iLW 12 BHM

8738212118

**Systemdatenblatt:** Soweit auf das Produkt anwendbar, beruhen die nachfolgenden Angaben auf Anforderungen der Verordnung (EU) 811/2013.

Die auf diesem Datenblatt angegebene Energieeffizienz für den Produktverbund weicht möglicherweise von der Energieeffizienz nach dessen Einbau in ein Gebäude ab, denn diese wird von weiteren Faktoren wie dem Wärmeverlust im Verteilungssystem und der Dimensionierung der Produkte im Verhältnis zu Größe und Eigenschaften des Gebäudes beeinflusst.

Angaben zur Berechnung der Raumheizungs-Energieeffizienz			
<b>I</b>	Wert der Raumheizungs-Energieeffizienz des Vorzugsheizgeräts	159	%
<b>II</b>	Faktor zur Gewichtung der Wärmeleistung der Vorzugs- und Zusatzheizgeräte einer Verbundanlage	0,00	-
<b>III</b>	Wert des mathematischen Ausdrucks $294/(11 \cdot Prated)$	2,43	-
<b>IV</b>	Wert des mathematischen Ausdrucks $115/(11 \cdot Prated)$	0,95	-
<b>V</b>	Differenz zwischen der jahreszeitbedingten Raumheizungs-Energieeffizienz bei durchschnittlichem und bei kälterem Klima	9	%
<b>VI</b>	Differenz zwischen der jahreszeitbedingten Raumheizungs-Energieeffizienz bei wärmerem und bei durchschnittlichem Klima	0	%

**Jahreszeitbedingte Raumheizungs-Energieeffizienz der Wärmepumpe** **I** = **1** 159 %

**Temperaturregler (Vom Datenblatt des Temperaturreglers)** + **2** 2,0 %

Klasse: I = 1 %, II = 2 %, III = 1,5 %, IV = 2 %, V = 3 %, VI = 4 %, VII = 3,5 %, VIII = 5 %

**Zusatzheizkessel (Vom Datenblatt des Heizkessels)** ( - ) - I) x II = - **3** - %

Jahreszeitbedingte Raumheizungs-Energieeffizienz (in %)

**Solarer Beitrag** (III x - + IV x - ) x 0,45 x ( - /100) x - = + **4** - %

**(Vom Datenblatt der Solareinrichtung)**

Kollektorgroße (in m<sup>2</sup>)

Tankvolumen (in m<sup>3</sup>)

Kollektorwirkungsgrad (in %)

Tankeinstufung: A<sup>+</sup> = 0,95, A = 0,91, B = 0,86, C = 0,83, D-G = 0,81

**Jahreszeitbedingte Raumheizungs-Energieeffizienz der Verbundanlage**

- bei durchschnittlichem Klima: **5** 161 %

**Jahreszeitbedingte Raumheizungs-Energieeffizienzklasse der Verbundanlage bei durchschnittlichem Klima**

G < 30 %, F ≥ 30 %, E ≥ 34 %, D ≥ 36 %, C ≥ 75 %, B ≥ 82 %, A ≥ 90 %, A<sup>+</sup> ≥ 98 %, A<sup>++</sup> ≥ 125 %, A<sup>+++</sup> ≥ 150 %

**A<sup>+++</sup>**

**Jahreszeitbedingte Raumheizungs-Energieeffizienz**

- bei kälterem Klima: **5** 161 - V = 170 %

- bei wärmerem Klima: **5** 161 + VI = 161 %