



# ENERG

енергия · ενεργεια




Logatherm

WLW196i-8 IRTP120

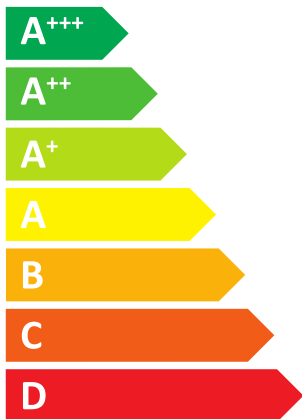
7739616357

## Buderus



55°C

35°C



**48** dB



**36** dB

■ 6

■ 6

■ 7

kW

■ 6

■ 7


■ 8

kW





ENERG  
енергия · ενέργεια



**Buderus**

7739616357

Logatherm

WLW196i-8 IRTP120



A<sup>++</sup>

A<sup>+++</sup>

A<sup>++</sup>

A<sup>++</sup>

A<sup>+</sup>

A

B

C


D

E

F

G

+



+



+



+



# Buderus

## Logatherm

WLW196i-8 IRTP120

7739616357

Soweit auf das Produkt anwendbar, beruhen die nachfolgenden Angaben auf Anforderungen der Verordnungen (EU) 811/2013 und (EU) 813/2013.

Produktdaten	Symbol	Einheit	7739616357
Energieeffizienzklasse			A++
Energieeffizienzklasse (Niedertemperaturanwendung)			A++
Nennwärmeleistung (durchschnittliche Klimaverhältnisse)	Prated	kW	6
Nennwärmeleistung (Niedertemperaturanwendung, durchschnittliche Klimaverhältnisse)	Prated	kW	7
Jahreszeitbedingte Raumheizungs-Energieeffizienz (durchschnittliche Klimaverhältnisse)	$\eta_s$	%	134
Jahreszeitbedingte Raumheizungs-Energieeffizienz (Niedertemperaturanwendung, durchschnittliche Klimaverhältnisse)	$\eta_s$	%	167
Jährlicher Energieverbrauch (durchschnittliche Klimaverhältnisse)	$Q_{HE}$	kWh	3628
Jährlicher Energieverbrauch (Niedertemperaturanwendung, durchschnittliche Klimaverhältnisse)	$Q_{HE}$	kWh	3542
Schalleistungspegel innen	$L_{WA}$	dB	48
Bei Zusammenbau, Installation oder Wartung (falls anwendbar) zu treffende besondere Vorkehrungen: siehe produktbegleitende Unterlagen			
Nennwärmeleistung (kältere Klimaverhältnisse)	Prated	kW	6
Nennwärmeleistung (Niedertemperaturanwendung, kältere Klimaverhältnisse)	Prated	kW	6
Nennwärmeleistung (wärmere Klimaverhältnisse)	Prated	kW	7
Nennwärmeleistung (Niedertemperaturanwendung, wärmere Klimaverhältnisse)	Prated	kW	8
Jahreszeitbedingte Raumheizungs-Energieeffizienz (kältere Klimaverhältnisse)	$\eta_s$	%	119
Jahreszeitbedingte Raumheizungs-Energieeffizienz (Niedertemperaturanwendung, kältere Klimaverhältnisse)	$\eta_s$	%	160
Jahreszeitbedingte Raumheizungs-Energieeffizienz (wärmere Klimaverhältnisse)	$\eta_s$	%	159
Jahreszeitbedingte Raumheizungs-Energieeffizienz (Niedertemperaturanwendung, wärmere Klimaverhältnisse)	$\eta_s$	%	227
Jährlicher Energieverbrauch (kältere Klimaverhältnisse)	$Q_{HE}$	kWh	4847
Jährlicher Energieverbrauch (Niedertemperaturanwendung, kältere Klimaverhältnisse)	$Q_{HE}$	kWh	3755
Jährlicher Energieverbrauch (wärmere Klimaverhältnisse)	$Q_{HE}$	kWh	2374
Jährlicher Energieverbrauch (Niedertemperaturanwendung, wärmere Klimaverhältnisse)	$Q_{HE}$	kWh	1929
Schalleistungspegel außen	$L_{WA}$	dB	36
Luft-Wasser-Wärmepumpe			Ja
Wasser-Wasser-Wärmepumpe			Nein
Sole-Wasser-Wärmepumpe			Nein
Niedertemperatur-Wärmepumpe			Nein
Ausgestattet mit einem Zusatzheizgerät?			Ja
Kombiheizgerät mit Wärmepumpe			Nein
<b>Zusätzliche Angaben für integrierten Temperaturregler</b>			
Klasse des Temperaturreglers			II
Beitrag des Temperaturreglers zur jahreszeitbedingten Raumheizungs-Energieeffizienz		%	2,0
<b>Leistung im Heizbetrieb für Teillast bei Raumlufttemperatur 20 °C und Außenlufttemperatur Tj</b>			
Tj = - 7 °C (durchschnittliche Klimaverhältnisse)	Pdh	kW	5,2
Tj = + 2 °C (durchschnittliche Klimaverhältnisse)	Pdh	kW	3,1
Tj = + 7 °C (durchschnittliche Klimaverhältnisse)	Pdh	kW	2,8
Tj = + 12 °C (durchschnittliche Klimaverhältnisse)	Pdh	kW	3,3
Tj = Bivalenztemperatur (durchschnittliche Klimaverhältnisse)	Pdh	kW	6,0
Tj = Betriebsgrenzwert-Temperatur	Pdh	kW	4,7
Für Luft-Wasser-Wärmepumpen: Tj = - 15 °C (wenn TOL < - 20 °C)	Pdh	kW	4,7
Bivalenztemperatur (durchschnittliche Klimaverhältnisse)	$T_{biv}$	°C	-10

Daten zum Zeitpunkt des Drucks. Neueste Version zum Abruf im Internet.

## Logatherm

WLW196i-8 IRTP120

7739616357

Produktdaten	Symbol	Einheit	7739616357
Bivalenztemperatur (wärmere Klimaverhältnisse)	$T_{biv}$	°C	2
Leistung bei zyklischem Intervall-Heizbetrieb (durchschnittliche Klimaverhältnisse)	$P_{cyc}$	kW	-
Minderungsfaktor			-
Minderungsfaktor $T_j = -7\text{ °C}$	$C_{dh}$		1,0
<b>Angegebene Leistungszahl oder Heizzahl für Teillast bei Raumlufttemperatur 20 °C und Außenlufttemperatur <math>T_j</math></b>			
$T_j = -7\text{ °C}$ (durchschnittliche Klimaverhältnisse)	$COP_d$		2,26
$T_j = -7\text{ °C}$ (durchschnittliche Klimaverhältnisse)	$PER_d$	%	-
$T_j = +2\text{ °C}$ (durchschnittliche Klimaverhältnisse)	$COP_d$		3,47
$T_j = +2\text{ °C}$ (durchschnittliche Klimaverhältnisse)	$PER_d$	%	-
$T_j = +7\text{ °C}$ (durchschnittliche Klimaverhältnisse)	$COP_d$		4,24
$T_j = +7\text{ °C}$ (durchschnittliche Klimaverhältnisse)	$PER_d$	%	-
$T_j = +12\text{ °C}$ (durchschnittliche Klimaverhältnisse)	$COP_d$		5,37
$T_j = +12\text{ °C}$ (durchschnittliche Klimaverhältnisse)	$PER_d$	%	-
$T_j =$ Bivalenztemperatur (durchschnittliche Klimaverhältnisse)	$COP_d$		1,96
$T_j =$ Bivalenztemperatur	$PER_d$	%	-
$T_j =$ Betriebsgrenzwert-Temperatur	$COP_d$		1,89
$T_j =$ Betriebsgrenzwert-Temperatur	$PER_d$	%	-
Für Luft-Wasser-Wärmepumpen: $T_j = -15\text{ °C}$ (wenn $TOL < -20\text{ °C}$ )	$COP_d$		2,04
Für Luft-Wasser-Wärmepumpen: $T_j = -15\text{ °C}$ (wenn $TOL < -20\text{ °C}$ )	$PER_d$	%	-
Für Luft-Wasser-Wärmepumpen: Betriebsgrenzwert-Temperatur	$TOL$	°C	-17
Leistung bei zyklischem Intervallbetrieb (durchschnittliche Klimaverhältnisse)	$COP_{cyc}$		-
Leistung bei zyklischem Intervallbetrieb	$PER_{cyc}$	%	-
Grenzwert der Betriebstemperatur des Heizwassers	$WTOL$	°C	60
<b>Stromverbrauch in anderen Betriebsarten als dem Betriebszustand</b>			
Aus-Zustand	$P_{OFF}$	kW	0,017
Temperaturregler Aus	$P_{TO}$	kW	0,008
Im Bereitschaftszustand	$P_{SB}$	kW	0,017
Betriebszustand mit Kurbelgehäuseheizung	$P_{CK}$	kW	0,007
<b>Zusatzheizgerät</b>			
Wärmenennleistung Zusatzheizgerät	$P_{sup}$	kW	0,0
Art der Energiezufuhr			Elektro
<b>Sonstige Angaben</b>			
Leistungssteuerung			veränderlich
Stickoxidemission (nur für Gas oder Öl)	$NO_x$	mg/kWh	-
Für Luft-Wasser-Wärmepumpen: Nenn-Luftdurchsatz, außen		$m^3/h$	3400
Für Sole-Wasser-Wärmepumpen: Sole-Nenndurchsatz, Wärmetauscher außen		$m^3/h$	-

Weitere wichtige Informationen für die Installation und Wartung sowie Recycling und/oder Entsorgung sind in den Installations- und Bedienungsanleitungen beschrieben. Lesen und befolgen Sie die Installations- und Bedienungsanleitungen.

## Logatherm

WLW196i-8 IRTP120

7739616357

**Systemdatenblatt:** Soweit auf das Produkt anwendbar, beruhen die nachfolgenden Angaben auf Anforderungen der Verordnung (EU) 811/2013.

Die auf diesem Datenblatt angegebene Energieeffizienz für den Produktverbund weicht möglicherweise von der Energieeffizienz nach dessen Einbau in ein Gebäude ab, denn diese wird von weiteren Faktoren wie dem Wärmeverlust im Verteilungssystem und der Dimensionierung der Produkte im Verhältnis zu Größe und Eigenschaften des Gebäudes beeinflusst.

Angaben zur Berechnung der Raumheizungs-Energieeffizienz		
<b>I</b>	Wert der Raumheizungs-Energieeffizienz des Vorzugsheizgeräts	134 %
<b>II</b>	Faktor zur Gewichtung der Wärmeleistung der Vorzugs- und Zusatzheizgeräte einer Verbundanlage	0,00 -
<b>III</b>	Wert des mathematischen Ausdrucks $294/(11 \cdot Prated)$	4,45 -
<b>IV</b>	Wert des mathematischen Ausdrucks $115/(11 \cdot Prated)$	1,74 -
<b>V</b>	Differenz zwischen der jahreszeitbedingten Raumheizungs-Energieeffizienz bei durchschnittlichem und bei kälterem Klima	15 %
<b>VI</b>	Differenz zwischen der jahreszeitbedingten Raumheizungs-Energieeffizienz bei wärmerem und bei durchschnittlichem Klima	25 %

**Jahreszeitbedingte Raumheizungs-Energieeffizienz der Wärmepumpe** **I** = **1** 134 %

**Temperaturregler (Vom Datenblatt des Temperaturreglers)** + **2** 2,0 %

Klasse: I = 1 %, II = 2 %, III = 1,5 %, IV = 2 %, V = 3 %, VI = 4 %, VII = 3,5 %, VIII = 5 %

**Zusatzheizkessel (Vom Datenblatt des Heizkessels)** ( - ) - I) x II = - **3** - %

Jahreszeitbedingte Raumheizungs-Energieeffizienz (in %)

**Solarer Beitrag** (III x - + IV x - ) x 0,45 x ( - ) /100 x - = + **4** - %

**(Vom Datenblatt der Solareinrichtung)**

Kollektorgröße (in m<sup>2</sup>)

Tankvolumen (in m<sup>3</sup>)

Kollektorwirkungsgrad (in %)

Tankeinstufung: A<sup>+</sup> = 0,95, A = 0,91, B = 0,86, C = 0,83, D-G = 0,81

**Jahreszeitbedingte Raumheizungs-Energieeffizienz der Verbundanlage**

- bei durchschnittlichem Klima: **5** 136 %

**Jahreszeitbedingte Raumheizungs-Energieeffizienzklasse der Verbundanlage bei durchschnittlichem Klima**

G < 30 %, F ≥ 30 %, E ≥ 34 %, D ≥ 36 %, C ≥ 75 %, B ≥ 82 %, A ≥ 90 %, A<sup>+</sup> ≥ 98 %, A<sup>++</sup> ≥ 125 %, A<sup>+++</sup> ≥ 150 %

A<sup>++</sup>

**Jahreszeitbedingte Raumheizungs-Energieeffizienz**

- bei kälterem Klima: **5** 136 - V = 121 %

- bei wärmerem Klima: **5** 136 + VI = 161 %