



ENERG


енергия · ενέργεια



Buderus

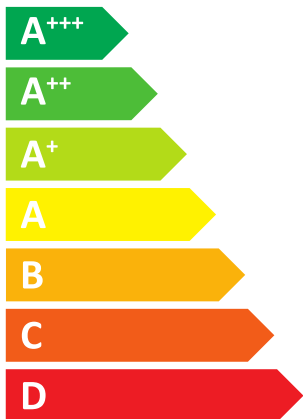
HybridSet WLW196i11 A H "CH"

7739622197



55°C


35°C



24 dB



50 dB



Buderus

HybridSet WLW196i11 A H "CH"

7739622197

Soweit auf das Produkt anwendbar, beruhen die nachfolgenden Angaben auf Anforderungen der Verordnungen (EU) 811/2013 und (EU) 813/2013.

Produktdaten	Symbol	Einheit	7739622197
Energieeffizienzklasse			A++
Energieeffizienzklasse (Niedertemperaturanwendung)			A+++
Nennwärmeleistung (durchschnittliche Klimaverhältnisse)	Prated	kW	9
Nennwärmeleistung (Niedertemperaturanwendung, durchschnittliche Klimaverhältnisse)	Prated	kW	10
Jahreszeitbedingte Raumheizungs-Energieeffizienz (durchschnittliche Klimaverhältnisse)	η_s	%	136
Jahreszeitbedingte Raumheizungs-Energieeffizienz (Niedertemperaturanwendung, durchschnittliche Klimaverhältnisse)	η_s	%	194
Jährlicher Energieverbrauch (durchschnittliche Klimaverhältnisse)	Q_{HE}	kWh	5535
Jährlicher Energieverbrauch (Niedertemperaturanwendung, durchschnittliche Klimaverhältnisse)	Q_{HE}	kWh	4198
Jährlicher Energieverbrauch	Q_{HE}	GJ	-
Schalleistungspegel innen	L_{WA}	dB	24
Bei Zusammenbau, Installation oder Wartung (falls anwendbar) zu treffende besondere Vorkehrungen: siehe produktbegleitende Unterlagen			
Nennwärmeleistung (kältere Klimaverhältnisse)	Prated	kW	9
Nennwärmeleistung (Niedertemperaturanwendung, kältere Klimaverhältnisse)	Prated	kW	10
Nennwärmeleistung (wärmere Klimaverhältnisse)	Prated	kW	11
Nennwärmeleistung (Niedertemperaturanwendung, wärmere Klimaverhältnisse)	Prated	kW	12
Jahreszeitbedingte Raumheizungs-Energieeffizienz (kältere Klimaverhältnisse)	η_s	%	119
Jahreszeitbedingte Raumheizungs-Energieeffizienz (Niedertemperaturanwendung, kältere Klimaverhältnisse)	η_s	%	164
Jahreszeitbedingte Raumheizungs-Energieeffizienz (wärmere Klimaverhältnisse)	η_s	%	161
Jahreszeitbedingte Raumheizungs-Energieeffizienz (Niedertemperaturanwendung, wärmere Klimaverhältnisse)	η_s	%	237
Jährlicher Energieverbrauch (kältere Klimaverhältnisse)	Q_{HE}	kWh	7194
Jährlicher Energieverbrauch (kältere Klimaverhältnisse)	Q_{HE}	GJ	-
Jährlicher Energieverbrauch (wärmere Klimaverhältnisse)	Q_{HE}	kWh	3817
Jährlicher Energieverbrauch (Niedertemperaturanwendung, kältere Klimaverhältnisse)	Q_{HE}	kWh	5624
Jährlicher Energieverbrauch (wärmere Klimaverhältnisse)	Q_{HE}	GJ	-
Jährlicher Energieverbrauch (Niedertemperaturanwendung, wärmere Klimaverhältnisse)	Q_{HE}	kWh	2628
Schalleistungspegel außen	L_{WA}	dB	50
Luft-Wasser-Wärmepumpe			Ja
Wasser-Wasser-Wärmepumpe			Nein
Sole-Wasser-Wärmepumpe			Nein
Niedertemperatur-Wärmepumpe			Nein
Ausgestattet mit einem Zusatzheizgerät?			Ja
Kombiheizgerät mit Wärmepumpe			Nein
Leistung im Heizbetrieb für Teillast bei Raumlufttemperatur 20 °C und Außenlufttemperatur Tj			
Tj = - 7 °C (durchschnittliche Klimaverhältnisse)	Pdh	kW	8,4
Tj = + 2 °C (durchschnittliche Klimaverhältnisse)	Pdh	kW	4,6
Tj = + 7 °C (durchschnittliche Klimaverhältnisse)	Pdh	kW	5,1
Tj = + 12 °C (durchschnittliche Klimaverhältnisse)	Pdh	kW	6,0
Tj = Bivalenztemperatur (durchschnittliche Klimaverhältnisse)	Pdh	kW	8,4
Tj = Betriebsgrenzwert-Temperatur	Pdh	kW	5,0
Für Luft-Wasser-Wärmepumpen: Tj = - 15 °C (wenn TOL < - 20 °C)	Pdh	kW	-
Bivalenztemperatur (durchschnittliche Klimaverhältnisse)	T_{biv}	°C	-7

Daten zum Zeitpunkt des Drucks. Neueste Version zum Abruf im Internet.

Buderus

HybridSet WLW196i11 A H "CH"

7739622197

Produktdaten	Symbol	Einheit	7739622197
Leistung bei zyklischem Intervall-Heizbetrieb (durchschnittliche Klimaverhältnisse)	P _{cyh}	kW	-
Minderungsfaktor			-
Minderungsfaktor (durchschnittliche Klimaverhältnisse)	C _{dh}		0,9
Angegebene Leistungszahl oder Heizzahl für Teillast bei Raumlufttemperatur 20 °C und Außenlufttemperatur T_j			
T _j = - 7 °C (durchschnittliche Klimaverhältnisse)	COP _d		2,15
T _j = - 7 °C (durchschnittliche Klimaverhältnisse)	PER _d	%	-
T _j = + 2 °C (durchschnittliche Klimaverhältnisse)	COP _d		3,48
T _j = + 2 °C (durchschnittliche Klimaverhältnisse)	PER _d	%	-
T _j = + 7 °C (durchschnittliche Klimaverhältnisse)	COP _d		4,46
T _j = + 7 °C (durchschnittliche Klimaverhältnisse)	PER _d	%	-
T _j = + 12 °C (durchschnittliche Klimaverhältnisse)	COP _d		5,81
T _j = + 12 °C (durchschnittliche Klimaverhältnisse)	PER _d	%	-
T _j = Bivalenztemperatur (durchschnittliche Klimaverhältnisse)	COP _d		2,15
T _j = Bivalenztemperatur	PER _d	%	-
T _j = Betriebsgrenzwert-Temperatur	COP _d		1,86
T _j = Betriebsgrenzwert-Temperatur	PER _d	%	-
Für Luft-Wasser-Wärmepumpen: T _j = - 15 °C (wenn TOL < - 20 °C)	COP _d		-
Für Luft-Wasser-Wärmepumpen: T _j = - 15 °C (wenn TOL < - 20 °C)	PER _d	%	-
Für Luft-Wasser-Wärmepumpen: Betriebsgrenzwert-Temperatur	TOL	°C	-20
Leistung bei zyklischem Intervallbetrieb (durchschnittliche Klimaverhältnisse)	COP _{cyh}		-
Leistung bei zyklischem Intervallbetrieb	PER _{cyh}	%	-
Grenzwert der Betriebstemperatur des Heizwassers	WTOL	°C	60
Stromverbrauch in anderen Betriebsarten als dem Betriebszustand			
Aus-Zustand	P _{OFF}	kW	0,011
Temperaturregler Aus	P _{TO}	kW	0,027
Im Bereitschaftszustand	P _{SB}	kW	0,026
Betriebszustand mit Kurbelgehäuseheizung	P _{CK}	kW	0,000
Zusatzheizgerät			
Wärmenennleistung Zusatzheizgerät	P _{sup}	kW	3,0
Art der Energiezufuhr			Gas
Sonstige Angaben			
Leistungssteuerung			veränderlich
Stickoxidemission (nur für Gas oder Öl)	NO _x	mg/kWh	-
Für Luft-Wasser-Wärmepumpen: Nenn-Luftdurchsatz, außen		m ³ /h	4200
Für Sole-Wasser-Wärmepumpen: Sole-Neendurchsatz, Wärmetauscher außen		m ³ /h	-

Weitere wichtige Informationen für die Installation und Wartung sowie Recycling und/oder Entsorgung sind in den Installations- und Bedienungsanleitungen beschrieben. Lesen und befolgen Sie die Installations- und Bedienungsanleitungen.