




ENERG

енергия · ενεργεια

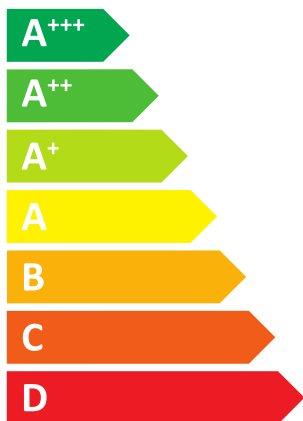


LA 9S-TU LUFT/WASSER WÄRMEPUMP
8738206712



55°C

35°C



dB



53 dB






ENERG

енергия · ενέργεια



8738206712

LA 9S-TU LUFT/WASSER WÄRMEPUMPE



A⁺⁺

A⁺⁺⁺

A⁺⁺

A⁺⁺

A⁺

A

B

C


D

E

F

G

+



+



+



+



LA 9S-TU LUFT/WASSER WÄRMEPUMP

8738206712

Soweit auf das Produkt anwendbar, beruhen die nachfolgenden Angaben auf Anforderungen der Verordnungen (EU) 811/2013 und (EU) 813/2013.

Produktdaten	Symbol	Einheit	8738206712
Energieeffizienzklasse			A++
Energieeffizienzklasse (Niedertemperaturanwendung)			A++
Nennwärmeleistung (durchschnittliche Klimaverhältnisse)	Prated	kW	5
Nennwärmeleistung (Niedertemperaturanwendung, durchschnittliche Klimaverhältnisse)	Prated	kW	5
Jahreszeitbedingte Raumheizungs-Energieeffizienz (durchschnittliche Klimaverhältnisse)	η_s	%	125
Jahreszeitbedingte Raumheizungs-Energieeffizienz (Niedertemperaturanwendung, durchschnittliche Klimaverhältnisse)	η_s	%	172
Jährlicher Energieverbrauch (durchschnittliche Klimaverhältnisse)	Q_{HE}	kWh	2401
Jährlicher Energieverbrauch (Niedertemperaturanwendung, durchschnittliche Klimaverhältnisse)	Q_{HE}	kWh	2401
Schalleistungspegel innen	L_{WA}	dB	-
Bei Zusammenbau, Installation oder Wartung (falls anwendbar) zu treffende besondere Vorkehrungen: siehe produktbegleitende Unterlagen			
Nennwärmeleistung (kältere Klimaverhältnisse)	Prated	kW	4
Nennwärmeleistung (Niedertemperaturanwendung, kältere Klimaverhältnisse)	Prated	kW	3
Nennwärmeleistung (wärmere Klimaverhältnisse)	Prated	kW	7
Nennwärmeleistung (Niedertemperaturanwendung, wärmere Klimaverhältnisse)	Prated	kW	7
Jahreszeitbedingte Raumheizungs-Energieeffizienz (kältere Klimaverhältnisse)	η_s	%	116
Jahreszeitbedingte Raumheizungs-Energieeffizienz (Niedertemperaturanwendung, kältere Klimaverhältnisse)	η_s	%	152
Jahreszeitbedingte Raumheizungs-Energieeffizienz (wärmere Klimaverhältnisse)	η_s	%	208
Jahreszeitbedingte Raumheizungs-Energieeffizienz (Niedertemperaturanwendung, wärmere Klimaverhältnisse)	η_s	%	208
Jährlicher Energieverbrauch (kältere Klimaverhältnisse)	Q_{HE}	kWh	3600
Jährlicher Energieverbrauch (Niedertemperaturanwendung, kältere Klimaverhältnisse)	Q_{HE}	kWh	2051
Jährlicher Energieverbrauch (wärmere Klimaverhältnisse)	Q_{HE}	kWh	2380
Jährlicher Energieverbrauch (Niedertemperaturanwendung, wärmere Klimaverhältnisse)	Q_{HE}	kWh	1840
Schalleistungspegel außen	L_{WA}	dB	53
Luft-Wasser-Wärmepumpe			Ja
Wasser-Wasser-Wärmepumpe			Nein
Sole-Wasser-Wärmepumpe			Nein
Niedertemperatur-Wärmepumpe			Nein
Ausgestattet mit einem Zusatzheizgerät?			Nein
Kombiheizgerät mit Wärmepumpe			Nein
Zusätzliche Angaben für integrierten Temperaturregler			
Klasse des Temperaturreglers			III
Beitrag des Temperaturreglers zur jahreszeitbedingten Raumheizungs-Energieeffizienz		%	1,5
Leistung im Heizbetrieb für Teillast bei Raumlufttemperatur 20 °C und Außenlufttemperatur Tj			
Tj = - 7 °C (durchschnittliche Klimaverhältnisse)	Pdh	kW	5,4
Tj = + 2 °C (durchschnittliche Klimaverhältnisse)	Pdh	kW	7,0
Tj = + 7 °C (durchschnittliche Klimaverhältnisse)	Pdh	kW	8,3
Tj = + 12 °C (durchschnittliche Klimaverhältnisse)	Pdh	kW	9,4
Tj = Bivalenztemperatur (durchschnittliche Klimaverhältnisse)	Pdh	kW	5,2
Tj = Betriebsgrenzwert-Temperatur	Pdh	kW	5,2
Für Luft-Wasser-Wärmepumpen: Tj = - 15 °C (wenn TOL < - 20 °C)	Pdh	kW	5,0
Bivalenztemperatur (durchschnittliche Klimaverhältnisse)	T_{biv}	°C	-10

LA 9S-TU LUFT/WASSER WÄRMEPUMP

8738206712

Produktdaten	Symbol	Einheit	8738206712
Bivalenztemperatur (wärmere Klimaverhältnisse)	T_{biv}	°C	2
Leistung bei zyklischem Intervall-Heizbetrieb (durchschnittliche Klimaverhältnisse)	P_{cyc}	kW	-
Minderungsfaktor			-
Minderungsfaktor $T_j = -7\text{ °C}$	C_{dh}		1,0
Angegebene Leistungszahl oder Heizzahl für Teillast bei Raumlufttemperatur 20 °C und Außenlufttemperatur T_j			
$T_j = -7\text{ °C}$ (durchschnittliche Klimaverhältnisse)	COP_d		2,29
$T_j = -7\text{ °C}$ (durchschnittliche Klimaverhältnisse)	PER_d	%	-
$T_j = +2\text{ °C}$ (durchschnittliche Klimaverhältnisse)	COP_d		3,22
$T_j = +2\text{ °C}$ (durchschnittliche Klimaverhältnisse)	PER_d	%	-
$T_j = +7\text{ °C}$ (durchschnittliche Klimaverhältnisse)	COP_d		4,01
$T_j = +7\text{ °C}$ (durchschnittliche Klimaverhältnisse)	PER_d	%	-
$T_j = +12\text{ °C}$ (durchschnittliche Klimaverhältnisse)	COP_d		5,14
$T_j = +12\text{ °C}$ (durchschnittliche Klimaverhältnisse)	PER_d	%	-
$T_j =$ Bivalenztemperatur (durchschnittliche Klimaverhältnisse)	COP_d		2,12
$T_j =$ Bivalenztemperatur	PER_d	%	-
$T_j =$ Betriebsgrenzwert-Temperatur	COP_d		2,12
$T_j =$ Betriebsgrenzwert-Temperatur	PER_d	%	-
Für Luft-Wasser-Wärmepumpen: $T_j = -15\text{ °C}$ (wenn $TOL < -20\text{ °C}$)	COP_d		1,88
Für Luft-Wasser-Wärmepumpen: $T_j = -15\text{ °C}$ (wenn $TOL < -20\text{ °C}$)	PER_d	%	-
Für Luft-Wasser-Wärmepumpen: Betriebsgrenzwert-Temperatur	TOL	°C	-22
Leistung bei zyklischem Intervallbetrieb (durchschnittliche Klimaverhältnisse)	COP_{cyc}		-
Leistung bei zyklischem Intervallbetrieb	PER_{cyc}	%	-
Grenzwert der Betriebstemperatur des Heizwassers	$WTOL$	°C	60
Stromverbrauch in anderen Betriebsarten als dem Betriebszustand			
Aus-Zustand	P_{OFF}	kW	0,015
Temperaturregler Aus	P_{TO}	kW	0,020
Im Bereitschaftszustand	P_{SB}	kW	0,015
Betriebszustand mit Kurbelgehäuseheizung	P_{CK}	kW	0,000
Zusatzheizgerät			
Wärmenennleistung Zusatzheizgerät	P_{sup}	kW	0,0
Art der Energiezufuhr			Elektro
Sonstige Angaben			
Leistungssteuerung			fest
Stickoxidemission (nur für Gas oder Öl)	NO_x	mg/kWh	-
Für Luft-Wasser-Wärmepumpen: Nenn-Luftdurchsatz, außen		m^3/h	2700
Für Sole-Wasser-Wärmepumpen: Sole-Nenndurchsatz, Wärmetauscher außen		m^3/h	-

Weitere wichtige Informationen für die Installation und Wartung sowie Recycling und/oder Entsorgung sind in den Installations- und Bedienungsanleitungen beschrieben. Lesen und befolgen Sie die Installations- und Bedienungsanleitungen.

LA 9S-TU LUFT/WASSER WÄRMEPUMP

8738206712

Systemdatenblatt: Soweit auf das Produkt anwendbar, beruhen die nachfolgenden Angaben auf Anforderungen der Verordnung (EU) 811/2013.

Die auf diesem Datenblatt angegebene Energieeffizienz für den Produktverbund weicht möglicherweise von der Energieeffizienz nach dessen Einbau in ein Gebäude ab, denn diese wird von weiteren Faktoren wie dem Wärmeverlust im Verteilungssystem und der Dimensionierung der Produkte im Verhältnis zu Größe und Eigenschaften des Gebäudes beeinflusst.

Angaben zur Berechnung der Raumheizungs-Energieeffizienz			
I	Wert der Raumheizungs-Energieeffizienz des Vorzugsheizgeräts	125	%
II	Faktor zur Gewichtung der Wärmeleistung der Vorzugs- und Zusatzheizgeräte einer Verbundanlage	0,00	-
III	Wert des mathematischen Ausdrucks $294/(11 \cdot Prated)$	5,35	-
IV	Wert des mathematischen Ausdrucks $115/(11 \cdot Prated)$	2,09	-
V	Differenz zwischen der jahreszeitbedingten Raumheizungs-Energieeffizienz bei durchschnittlichem und bei kälterem Klima	14	%
VI	Differenz zwischen der jahreszeitbedingten Raumheizungs-Energieeffizienz bei wärmerem und bei durchschnittlichem Klima	23	%

Jahreszeitbedingte Raumheizungs-Energieeffizienz der Wärmepumpe **I** = **1** 125 %

Temperaturregler (Vom Datenblatt des Temperaturreglers) + **2** 1,5 %

Klasse: I = 1 %, II = 2 %, III = 1,5 %, IV = 2 %, V = 3 %, VI = 4 %, VII = 3,5 %, VIII = 5 %

Zusatzheizkessel (Vom Datenblatt des Heizkessels) (-) - I) x II = - **3** - %

Jahreszeitbedingte Raumheizungs-Energieeffizienz (in %)

Solarer Beitrag (III x - + IV x -) x 0,45 x (-) /100 x - = + **4** - %

(Vom Datenblatt der Solareinrichtung)

Kollektorgroße (in m²)

Tankvolumen (in m³)

Kollektorwirkungsgrad (in %)

Tankeinstufung: A⁺ = 0,95, A = 0,91, B = 0,86, C = 0,83, D-G = 0,81

Jahreszeitbedingte Raumheizungs-Energieeffizienz der Verbundanlage

- bei durchschnittlichem Klima: **5** 127 %

Jahreszeitbedingte Raumheizungs-Energieeffizienzklasse der Verbundanlage bei durchschnittlichem Klima

G < 30 %, F ≥ 30 %, E ≥ 34 %, D ≥ 36 %, C ≥ 75 %, B ≥ 82 %, A ≥ 90 %, A⁺ ≥ 98 %, A⁺⁺ ≥ 125 %, A⁺⁺⁺ ≥ 150 %

A⁺⁺

Jahreszeitbedingte Raumheizungs-Energieeffizienz

- bei kälterem Klima: **5** 127 - V = 113 %

- bei wärmerem Klima: **5** 127 + VI = 150 %