



**ENERG**  
енергия · ενέργεια



Condens 7000 F  
GC7000F 15 23  
7736602441

 **BOSCH**



**47** dB

**14** kW



# ENERG

енергия · ενέργεια









7736602441



Condens 7000 F

GC7000F 15 23

GC7000F-15, MX25, CW400

- 
- 
- 
- 

**Condens 7000 F**

GC7000F 15 23

7736602441

Die Angaben entsprechen den Anforderungen der Verordnungen (EU) 811/2013 und (EU) 813/2013.

Produktdaten	Symbol	Einheit	7736602441
Energieeffizienzklasse			A
Nennwärmeleistung	Prated	kW	14
Jahreszeitbedingte Raumheizungs-Energieeffizienz	$\eta_s$	%	93
Jährlicher Energieverbrauch (durchschnittliche Klimaverhältnisse)	$Q_{HE}$	kWh	-
Jährlicher Energieverbrauch	$Q_{HE}$	GJ	43
Schalleistungspegel innen	$L_{WA}$	dB	47
Bei Zusammenbau, Installation oder Wartung (falls anwendbar) zu treffende besondere Vorkehrungen	siehe produktbegleitende Unterlagen		
Brennwertkessel			Ja
Niedertemperatur-Kessel			Nein
B1-Kessel			Nein
Raumheizgerät mit Kraft-Wärme-Kopplung			Nein
Kombiheizgerät			Nein
<b>Klasse des Temperaturreglers</b>			
Klasse des Temperaturreglers			VI
Beitrag des Temperaturreglers zur jahreszeitbedingten Raumheizungs-Energieeffizienz		%	4,0
<b>Nutzbare Wärmeleistung</b>			
Bei Nennwärmeleistung und Hochtemperaturbetrieb	$P_4$	kW	13,8
Bei 30 % der Nennwärmeleistung und Niedertemperaturbetrieb	$P_1$	kW	4,6
<b>Wirkungsgrad</b>			
Bei Nennwärmeleistung und Hochtemperaturbetrieb	$\eta_4$	%	88,1
Bei 30 % der Nennwärmeleistung und Niedertemperaturbetrieb	$\eta_1$	%	98,4
<b>Hilfsstromverbrauch</b>			
Bei Volllast	$e_{lmax}$	kW	0,038
Bei Teillast	$e_{lmin}$	kW	0,017
Im Bereitschaftszustand	$P_{SB}$	kW	0,005
<b>Sonstige Angaben</b>			
Wärmeverlust im Bereitschaftszustand	$P_{stby}$	kW	0,059
Energieverbrauch der Zündflamme	$P_{ign}$	kW	-
Stickoxidemission (nur für Gas oder Öl)	$NO_x$	mg/kWh	22

Spezifische Vorkehrungen für die Installation und Wartung sowie Recycling und/oder Entsorgung sind in den Installations- und Bedienungsanleitungen beschrieben. Lesen und befolgen Sie die Installations- und Bedienungsanleitungen.

**Condens 7000 F**

GC7000F 15 23

7736602441

**Systemdatenblatt:** Die Angaben entsprechen den Anforderungen der Verordnung (EU) 811/2013.

Die auf diesem Datenblatt angegebene Energieeffizienz für den Produktverbund weicht möglicherweise von der Energieeffizienz nach dessen Einbau in ein Gebäude ab, denn diese wird von weiteren Faktoren wie dem Wärmeverlust im Verteilungssystem und der Dimensionierung der Produkte im Verhältnis zu Größe und Eigenschaften des Gebäudes beeinflusst.

Angaben zur Berechnung der Raumheizungs-Energieeffizienz			
I	Wert der Raumheizungs-Energieeffizienz des Vorzugsheizgeräts	93	%
II	Faktor zur Gewichtung der Wärmeleistung der Vorzugs- und Zusatzheizgeräte einer Verbundanlage	-	-
III	Wert des mathematischen Ausdrucks $294/(11 \cdot \text{Prated})$	-	-
IV	Wert des mathematischen Ausdrucks $115/(11 \cdot \text{Prated})$	-	-

**Jahreszeitbedingte Raumheizungs-Energieeffizienz des Heizkessels** I =  93 %

**Temperaturregler (Vom Datenblatt des Temperaturreglers)** +  4,0 %

Klasse: I = 1 %, II = 2 %, III = 1,5 %, IV = 2 %, V = 3 %, VI = 4 %, VII = 3,5 %, VIII = 5 %

**Zusatzheizkessel (Vom Datenblatt des Heizkessels)** ( - I) x 0,1 = ±  - %

Jahreszeitbedingte Raumheizungs-Energieeffizienz (in %)

**Solarer Beitrag (Vom Datenblatt der Solareinrichtung)** (III x  + IV x ) x 0,9 x ( / 100) x  = +  - %

 Kollektorgroße (in m<sup>2</sup>)

 Tankvolumen (in m<sup>3</sup>)

Kollektorwirkungsgrad (in %)

 Tankeinstufung: A<sup>+</sup> = 0,95, A = 0,91, B = 0,86, C = 0,83, D-G = 0,81

**Zusatzwärmepumpe (Vom Datenblatt der Wärmepumpe)** ( - I) x II = +  - %

Jahreszeitbedingte Raumheizungs-Energieeffizienz (in %)

**Solarer Beitrag UND Zusatzwärmepumpe** 0,5 x  - **ODER** 0,5 x  - = -  - %

(Kleineren Wert auswählen)

**Jahreszeitbedingte Raumheizungs-Energieeffizienz der Verbundanlage**  97 %

**Jahreszeitbedingte Raumheizungs-Energieeffizienzklasse der Verbundanlage** **A**

 G < 30 %, F ≥ 30 %, E ≥ 34 %, D ≥ 36 %, C ≥ 75 %, B ≥ 82 %, A ≥ 90 %, A<sup>+</sup> ≥ 98 %, A<sup>++</sup> ≥ 125 %, A<sup>+++</sup> ≥ 150 %

**Einbau von Heizkessel und Zusatzwärmepumpe mit Niedertemperatur-Wärmestrahlern (35 °C)?**
**(Vom Datenblatt der Wärmepumpe)**  97 + (50 x II) =  %