

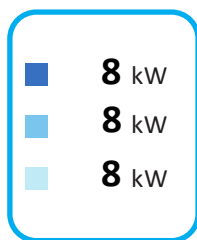
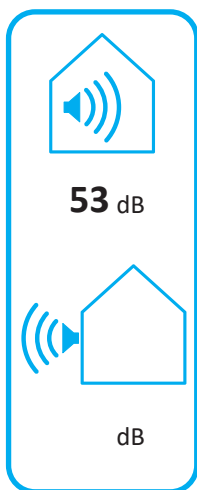
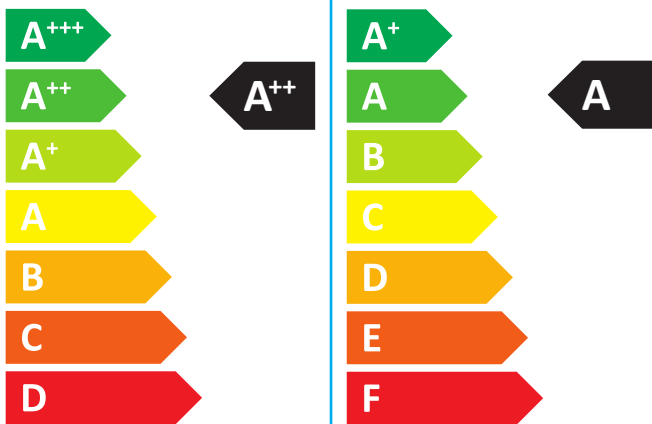



ENERG

енергия · ενεργεια



Supraeco T
STM 80-1
7738600324





ENERG

енергия · ενέργεια

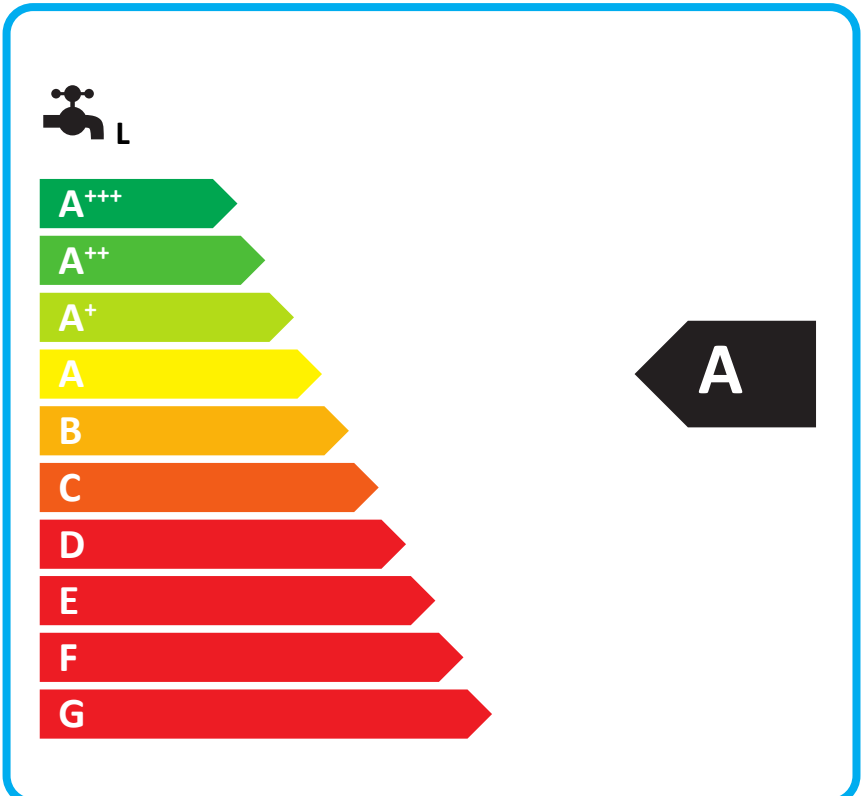
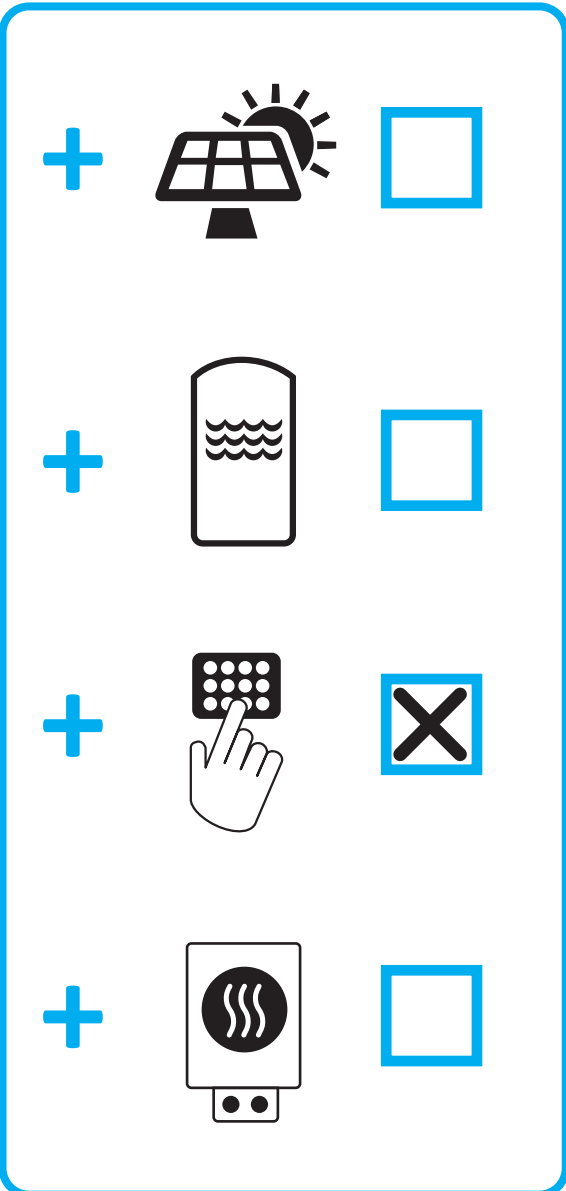
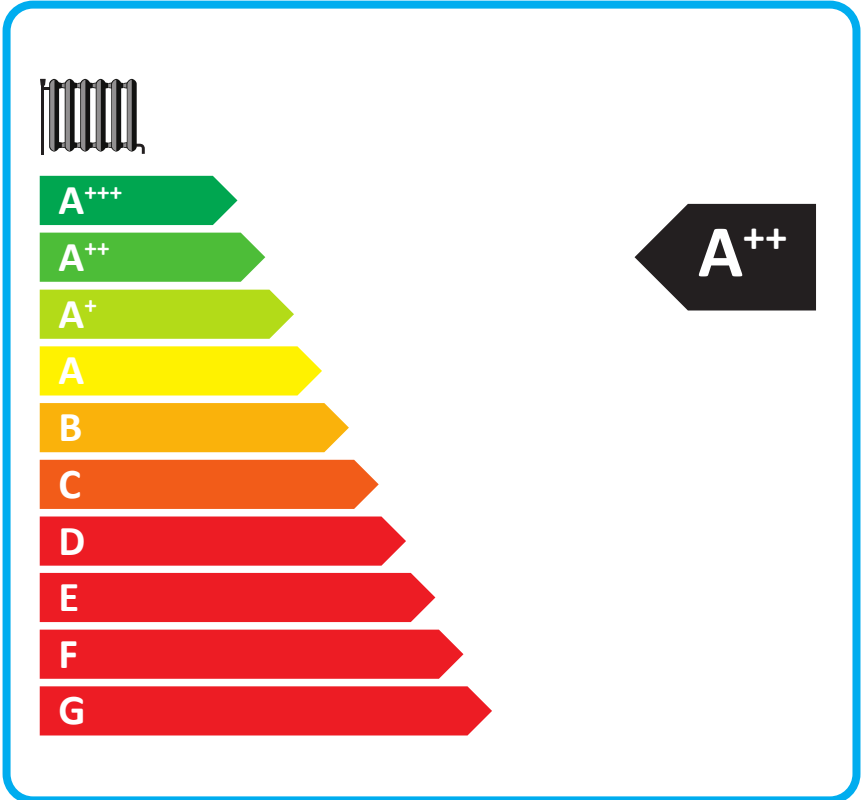
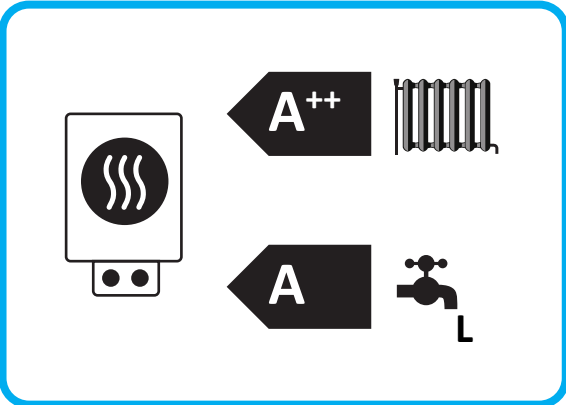


JUNKERS

7738600324

Supraeco T

STM 80-1



Supraeco T

STM 80-1

7738600324

Soweit auf das Produkt anwendbar, beruhen die nachfolgenden Angaben auf Anforderungen der Verordnungen (EU) 811/2013 und (EU) 813/2013.

Produkt Daten	Symbol	Einheit	7738600324
Angegebenes Lastprofil			L
Energieeffizienzklasse			A++
Energieeffizienzklasse (Niedertemperaturanwendung)			A+++
Warmwasserbereitungs-Energieeffizienzklasse			A
Nennwärmeleistung (durchschnittliche Klimaverhältnisse)	Prated	kW	8
Nennwärmeleistung (Niedertemperaturanwendung, durchschnittliche Klimaverhältnisse)	Prated	kW	7
Jährlicher Energieverbrauch (durchschnittliche Klimaverhältnisse)	Q_{HE}	kWh	4558
Jährlicher Energieverbrauch (Niedertemperaturanwendung, durchschnittliche Klimaverhältnisse)	Q_{HE}	kWh	3017
Jahresstromverbrauch	AEC	kWh	1226
Jahreszeitbedingte Raumheizungs-Energieeffizienz (durchschnittliche Klimaverhältnisse)	η_s	%	137
Jahreszeitbedingte Raumheizungs-Energieeffizienz (Niedertemperaturanwendung, durchschnittliche Klimaverhältnisse)	η_s	%	184
Warmwasserbereitungs-Energieeffizienz	η_{wh}	%	89
Schalleistungspegel innen	L_{WA}	dB	53
Angabe zur Fähigkeit des Betriebs außerhalb der Spitzenzeiten			Nein
Bei Zusammenbau, Installation oder Wartung (falls anwendbar) zu treffende besondere Vorkehrungen: siehe produktbegleitende Unterlagen			
Nennwärmeleistung (kältere Klimaverhältnisse)	Prated	kW	8
Nennwärmeleistung (Niedertemperaturanwendung, kältere Klimaverhältnisse)	Prated	kW	7
Nennwärmeleistung (wärmere Klimaverhältnisse)	Prated	kW	8
Nennwärmeleistung (Niedertemperaturanwendung, wärmere Klimaverhältnisse)	Prated	kW	7
Jährlicher Energieverbrauch (kältere Klimaverhältnisse)	Q_{HE}	kWh	5303
Jährlicher Energieverbrauch (Niedertemperaturanwendung, kältere Klimaverhältnisse)	Q_{HE}	kWh	3511
Jährlicher Energieverbrauch (wärmere Klimaverhältnisse)	Q_{HE}	kWh	2936
Jährlicher Energieverbrauch (Niedertemperaturanwendung, wärmere Klimaverhältnisse)	Q_{HE}	kWh	1939
Jährlicher Stromverbrauch (kältere Klimaverhältnisse)	AEC	kWh	1226
Jährlicher Stromverbrauch (wärmere Klimaverhältnisse)	AEC	kWh	1226
Jahreszeitbedingte Raumheizungs-Energieeffizienz (kältere Klimaverhältnisse)	η_s	%	141
Jahreszeitbedingte Raumheizungs-Energieeffizienz (Niedertemperaturanwendung, kältere Klimaverhältnisse)	η_s	%	189
Jahreszeitbedingte Raumheizungs-Energieeffizienz (wärmere Klimaverhältnisse)	η_s	%	138
Jahreszeitbedingte Raumheizungs-Energieeffizienz (Niedertemperaturanwendung, wärmere Klimaverhältnisse)	η_s	%	185
Warmwasserbereitungs-Energieeffizienz (kältere Klimaverhältnisse)	η_{wh}	%	89
Warmwasserbereitungs-Energieeffizienz (wärmere Klimaverhältnisse)	η_{wh}	%	89
Schalleistungspegel außen	L_{WA}	dB	-
Luft-Wasser-Wärmepumpe			Nein
Wasser-Wasser-Wärmepumpe			Nein
Sole-Wasser-Wärmepumpe			Ja
Niedertemperatur-Wärmepumpe			Nein
Ausgestattet mit einem Zusatzheizgerät?			Ja
Kombiheizgerät mit Wärmepumpe			Ja
Zusätzliche Angaben für integrierten Temperaturregler			
Klasse des Temperaturreglers			III
Beitrag des Temperaturreglers zur jahreszeitbedingten Raumheizungs-Energieeffizienz		%	1,5

Daten zum Zeitpunkt des Drucks. Neueste Version zum Abruf im Internet.

Produktdaten	Symbol	Einheit	7738600324
Leistung im Heizbetrieb für Teillast bei Raumlufttemperatur 20 °C und Außenlufttemperatur Tj			
Tj = - 7 °C (durchschnittliche Klimaverhältnisse)	Pdh	kW	6,9
Tj = + 2 °C (durchschnittliche Klimaverhältnisse)	Pdh	kW	7,1
Tj = + 7 °C (durchschnittliche Klimaverhältnisse)	Pdh	kW	7,3
Tj = + 12 °C (durchschnittliche Klimaverhältnisse)	Pdh	kW	7,4
Tj = Bivalenztemperatur (durchschnittliche Klimaverhältnisse)	Pdh	kW	6,9
Tj = Betriebsgrenzwert-Temperatur (durchschnittliche Klimaverhältnisse)	Pdh	kW	6,8
Für Luft-Wasser-Wärmepumpen: Tj = - 15 °C (wenn TOL < - 20 °C) (kältere Klimaverhältnisse)	Pdh	kW	-
Bivalenztemperatur (durchschnittliche Klimaverhältnisse)	T _{biv}	°C	-6
Leistung bei zyklischem Intervall-Heizbetrieb (durchschnittliche Klimaverhältnisse)	P _{cyh}	kW	-
Minderungsfaktor (durchschnittliche Klimaverhältnisse)	Cdh		1,0
Angegebene Leistungszahl oder Heizzahl für Teillast bei Raumlufttemperatur 20 °C und Außenlufttemperatur Tj			
Tj = - 7 °C (durchschnittliche Klimaverhältnisse)	COPd		3,08
Tj = - 7 °C (durchschnittliche Klimaverhältnisse)	PERd	%	-
Tj = + 2 °C (durchschnittliche Klimaverhältnisse)	PERd	%	-
Tj = + 2 °C (durchschnittliche Klimaverhältnisse)	COPd		3,61
Tj = + 7 °C (durchschnittliche Klimaverhältnisse)	COPd		4,01
Tj = + 7 °C (durchschnittliche Klimaverhältnisse)	PERd	%	-
Tj = + 12 °C (durchschnittliche Klimaverhältnisse)	COPd		4,46
Tj = + 12 °C (durchschnittliche Klimaverhältnisse)	PERd	%	-
Tj = Bivalenztemperatur (durchschnittliche Klimaverhältnisse)	COPd		3,15
Tj = Bivalenztemperatur (durchschnittliche Klimaverhältnisse)	PERd	%	-
Tj = Betriebsgrenzwert-Temperatur (durchschnittliche Klimaverhältnisse)	COPd		2,89
Tj = Betriebsgrenzwert-Temperatur (durchschnittliche Klimaverhältnisse)	PERd	%	-
Für Luft-Wasser-Wärmepumpen: Tj = - 15 °C (wenn TOL < - 20 °C) (kältere Klimaverhältnisse)	COPd		-
Für Luft-Wasser-Wärmepumpen: Tj = - 15 °C (wenn TOL < - 20 °C) (kältere Klimaverhältnisse)	PERd	%	-
Für Luft-Wasser-Wärmepumpen: Betriebsgrenzwert-Temperatur	TOL	°C	-
Leistung bei zyklischem Intervallbetrieb (durchschnittliche Klimaverhältnisse)	COP _{cyh}		-
Leistung bei zyklischem Intervallbetrieb	PER _{cyh}	%	-
Grenzwert der Betriebstemperatur des Heizwassers	WTOL	°C	62
Stromverbrauch in anderen Betriebsarten als dem Betriebszustand			
Aus-Zustand	P _{OFF}	kW	0,006
Temperaturregler Aus	P _{TO}	kW	0,000
Im Bereitschaftszustand	P _{SB}	kW	0,006
Betriebszustand mit Kurbelgehäuseheizung	P _{CK}	kW	0,000
Zusatzheizgerät			
Wärmenennleistung Zusatzheizgerät	P _{sup}	kW	1,2
Art der Energiezufuhr			Elektro
Sonstige Angaben			
Leistungssteuerung			fest
Stickoxidemission (nur für Gas oder Öl)	NO _x	mg/kWh	-
Für Luft-Wasser-Wärmepumpen: Nenn-Luftdurchsatz, außen		m ³ /h	-
Für Sole-Wasser-Wärmepumpen: Sole-Nenndurchsatz, Wärmetauscher außen		m ³ /h	1
Zusätzliche Daten für Kombiheizgeräte mit Wärmepumpe			
Täglicher Stromverbrauch (durchschnittliche Klimaverhältnisse)	Q _{elec}	kWh	5,601

Supraeco T

STM 80-1

7738600324

Produktdaten	Symbol	Einheit	7738600324
Täglicher Brennstoffverbrauch	Q_{fuel}	kWh	-

Weitere wichtige Informationen für die Installation und Wartung sowie Recycling und/oder Entsorgung sind in den Installations- und Bedienungsanleitungen beschrieben. Lesen und befolgen Sie die Installations- und Bedienungsanleitungen.

Supraeco T

STM 80-1

7738600324

Systemdatenblatt: Soweit auf das Produkt anwendbar, beruhen die nachfolgenden Angaben auf Anforderungen der Verordnung (EU) 811/2013.

Die auf diesem Datenblatt angegebene Energieeffizienz für den Produktverbund weicht möglicherweise von der Energieeffizienz nach dessen Einbau in ein Gebäude ab, denn diese wird von weiteren Faktoren wie dem Wärmeverlust im Verteilungssystem und der Dimensionierung der Produkte im Verhältnis zu Größe und Eigenschaften des Gebäudes beeinflusst.

Angaben zur Berechnung der Raumheizungs-Energieeffizienz			
I	Wert der Raumheizungs-Energieeffizienz des Vorzugsheizgeräts	137	%
II	Faktor zur Gewichtung der Wärmeleistung der Vorzugs- und Zusatzheizgeräte einer Verbundanlage	0,00	-
III	Wert des mathematischen Ausdrucks $294/(11 \cdot Prated)$	3,34	-
IV	Wert des mathematischen Ausdrucks $115/(11 \cdot Prated)$	1,31	-
V	Differenz zwischen der jahreszeitbedingten Raumheizungs-Energieeffizienz bei durchschnittlichem und bei kälterem Klima	-4	%
VI	Differenz zwischen der jahreszeitbedingten Raumheizungs-Energieeffizienz bei wärmerem und bei durchschnittlichem Klima	1	%

Jahreszeitbedingte Raumheizungs-Energieeffizienz der Wärmepumpe **I** = **1** 137 %

Temperaturregler (Vom Datenblatt des Temperaturreglers) + **2** 1,5 %

Klasse: I = 1 %, II = 2 %, III = 1,5 %, IV = 2 %, V = 3 %, VI = 4 %, VII = 3,5 %, VIII = 5 %

Zusatzheizkessel (Vom Datenblatt des Heizkessels) (-) - I) x II = - **3** - %

Jahreszeitbedingte Raumheizungs-Energieeffizienz (in %)

Solarer Beitrag (Vom Datenblatt der Solareinrichtung) (III x - + IV x 0,185) x 0,45 x (-) /100 x 0,81 = + **4** - %

Kollektorgroße (in m²)

Tankvolumen (in m³)

Kollektorwirkungsgrad (in %)

Tankeinstufung: A⁺ = 0,95, A = 0,91, B = 0,86, C = 0,83, D-G = 0,81

Jahreszeitbedingte Raumheizungs-Energieeffizienz der Verbundanlage

- bei durchschnittlichem Klima: **5** 139 %

Jahreszeitbedingte Raumheizungs-Energieeffizienzklasse der Verbundanlage bei durchschnittlichem Klima

G < 30 %, F ≥ 30 %, E ≥ 34 %, D ≥ 36 %, C ≥ 75 %, B ≥ 82 %, A ≥ 90 %, A⁺ ≥ 98 %, A⁺⁺ ≥ 125 %, A⁺⁺⁺ ≥ 150 %

A⁺⁺

Jahreszeitbedingte Raumheizungs-Energieeffizienz

- bei kälterem Klima: **5** 139 - V = 143 %

- bei wärmerem Klima: **5** 139 + VI = 140 %

Supraeco T

STM 80-1

7738600324

Angaben zur Berechnung der Warmwasserbereitungs-Energieeffizienz

I	Wert der Warmwasserbereitungs-Energieeffizienz des Kombiheizgeräts in Prozent	89	%
II	Wert des mathematischen Ausdrucks $(220 \cdot Q_{ref})/Q_{nonsol}$	-	-
III	Wert des mathematischen Ausdrucks $(Q_{aux} \cdot 2,5)/(220 \cdot Q_{ref})$	-	-

Warmwasserbereitungs-Energieeffizienz des Kombiheizgeräts

$$I = 1 \cdot 89 \%$$

Angegebenes Lastprofil

L

Solarer Beitrag (Vom Datenblatt der Solareinrichtung)

$$(1,1 \times I - 10\%) \times II - III - I = + 2 \cdot - \%$$

Warmwasserbereitungs-Energieeffizienz der Verbundanlage bei durchschnittlichem Klima

$$3 \cdot 89 \%$$

Warmwasserbereitungs-Energieeffizienzklasse der Verbundanlage bei durchschnittlichem Klima

A

Lastprofil M: G < 27 %, F ≥ 27 %, E ≥ 30 %, D ≥ 33 %, C ≥ 36 %, B ≥ 39 %, A ≥ 65 %, A* ≥ 100 %, A** ≥ 130 %, A*** ≥ 163 %

Lastprofil L: G < 27 %, F ≥ 27 %, E ≥ 30 %, D ≥ 34 %, C ≥ 37 %, B ≥ 50 %, A ≥ 75 %, A* ≥ 115 %, A** ≥ 150 %, A*** ≥ 188 %

Lastprofil XL: G < 27 %, F ≥ 27 %, E ≥ 30 %, D ≥ 35 %, C ≥ 38 %, B ≥ 55 %, A ≥ 80 %, A* ≥ 123 %, A** ≥ 160 %, A*** ≥ 200 %

Lastprofil XXL: G < 28 %, F ≥ 28 %, E ≥ 32 %, D ≥ 36 %, C ≥ 40 %, B ≥ 60 %, A ≥ 85 %, A* ≥ 131 %, A** ≥ 170 %, A*** ≥ 213 %

Warmwasserbereitungs-Energieeffizienz

- bei kälterem Klima:

$$3 \cdot 89 - 0,2 \times 2 \cdot - = 89 \%$$

- bei wärmerem Klima:

$$3 \cdot 89 + 0,4 \times 2 \cdot - = 89 \%$$