



ENERG

енергия · ενεργεια



Supraeco A
SAS 13-2 ASM
7739607679



35 dB



67 dB



- 12 kW**
- 11 kW**
- 11 kW**



ENERG
енергия · ενέργεια

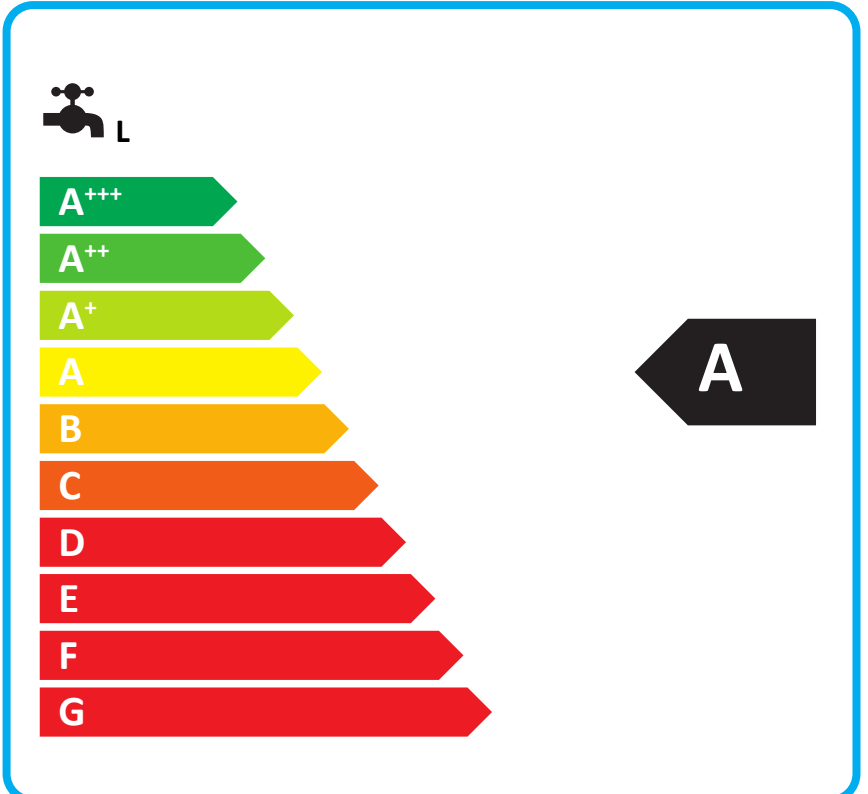
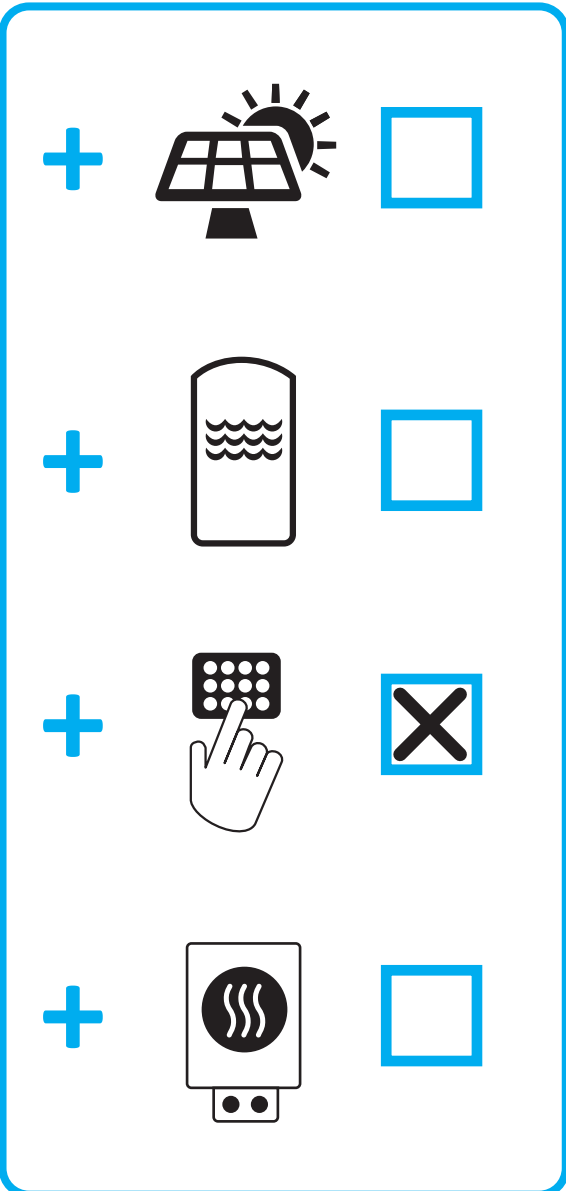
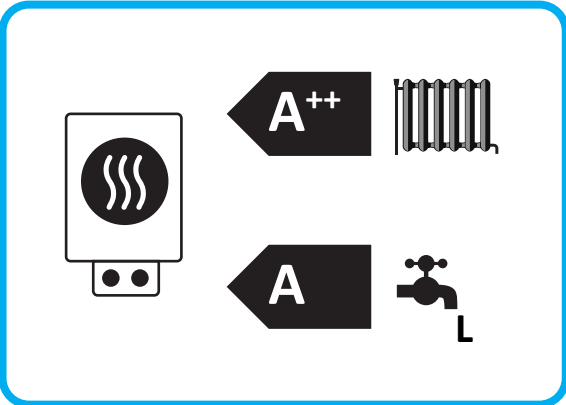


JUNKERS

7739607679

Supraeco A

SAS 13-2 ASM



Supraeco A

SAS 13-2 ASM

7739607679

Soweit auf das Produkt anwendbar, beruhen die nachfolgenden Angaben auf Anforderungen der Verordnungen (EU) 811/2013 und (EU) 813/2013.

Produkt Daten	Symbol	Einheit	7739607679
Angegebenes Lastprofil			L
Energieeffizienzklasse			A++
Energieeffizienzklasse (Niedertemperaturanwendung)			A++
Warmwasserbereitungs-Energieeffizienzklasse			A
Nennwärmeleistung (durchschnittliche Klimaverhältnisse)	Prated	kW	11
Nennwärmeleistung (Niedertemperaturanwendung, durchschnittliche Klimaverhältnisse)	Prated	kW	12
Jährlicher Energieverbrauch (durchschnittliche Klimaverhältnisse)	Q _{HE}	kWh	7043
Jährlicher Energieverbrauch (Niedertemperaturanwendung, durchschnittliche Klimaverhältnisse)	Q _{HE}	kWh	5965
Jahresstromverbrauch	AEC	kWh	1250
Jahreszeitbedingte Raumheizungs-Energieeffizienz (durchschnittliche Klimaverhältnisse)	η _s	%	130
Jahreszeitbedingte Raumheizungs-Energieeffizienz (Niedertemperaturanwendung, durchschnittliche Klimaverhältnisse)	η _s	%	168
Warmwasserbereitungs-Energieeffizienz	η _{wh}	%	82
Schalleistungspegel innen	L _{WA}	dB	35
Angabe zur Fähigkeit des Betriebs außerhalb der Spitzenzeiten			Nein
Bei Zusammenbau, Installation oder Wartung (falls anwendbar) zu treffende besondere Vorkehrungen	siehe produktbegleitende Unterlagen		
Nennwärmeleistung (kältere Klimaverhältnisse)	Prated	kW	12
Nennwärmeleistung (Niedertemperaturanwendung, kältere Klimaverhältnisse)	Prated	kW	14
Nennwärmeleistung (wärmere Klimaverhältnisse)	Prated	kW	11
Nennwärmeleistung (Niedertemperaturanwendung, wärmere Klimaverhältnisse)	Prated	kW	13
Jährlicher Energieverbrauch (kältere Klimaverhältnisse)	Q _{HE}	kWh	10664
Jährlicher Energieverbrauch (Niedertemperaturanwendung, kältere Klimaverhältnisse)	Q _{HE}	kWh	9331
Jährlicher Energieverbrauch (wärmere Klimaverhältnisse)	Q _{HE}	kWh	3774
Jährlicher Energieverbrauch (Niedertemperaturanwendung, wärmere Klimaverhältnisse)	Q _{HE}	kWh	3167
Jährlicher Stromverbrauch (kältere Klimaverhältnisse)	AEC	kWh	1359
Jährlicher Stromverbrauch (wärmere Klimaverhältnisse)	AEC	kWh	1184
Jahreszeitbedingte Raumheizungs-Energieeffizienz (kältere Klimaverhältnisse)	η _s	%	111
Jahreszeitbedingte Raumheizungs-Energieeffizienz (Niedertemperaturanwendung, kältere Klimaverhältnisse)	η _s	%	144
Jahreszeitbedingte Raumheizungs-Energieeffizienz (wärmere Klimaverhältnisse)	η _s	%	155
Jahreszeitbedingte Raumheizungs-Energieeffizienz (Niedertemperaturanwendung, wärmere Klimaverhältnisse)	η _s	%	211
Warmwasserbereitungs-Energieeffizienz (kältere Klimaverhältnisse)	η _{wh}	%	75
Warmwasserbereitungs-Energieeffizienz (wärmere Klimaverhältnisse)	η _{wh}	%	87
Schalleistungspegel außen	L _{WA}	dB	67
Luft-Wasser-Wärmepumpe			Ja
Wasser-Wasser-Wärmepumpe			Nein
Sole-Wasser-Wärmepumpe			Nein
Niedertemperatur-Wärmepumpe			Nein
Ausgestattet mit einem Zusatzheizgerät?			Ja
Kombiheizgerät mit Wärmepumpe			Ja
Zusätzliche Angaben für integrierten Temperaturregler			
Klasse des Temperaturreglers			II

Daten zum Zeitpunkt des Drucks. Neueste Version zum Abruf im Internet.

Supraeco A

SAS 13-2 ASM

7739607679

Produktdaten	Symbol	Einheit	7739607679
Beitrag des Temperaturreglers zur jahreszeitbedingten Raumheizungs-Energieeffizienz		%	2,0
Leistung im Heizbetrieb für Teillast bei Raumlufttemperatur 20 °C und Außenlufttemperatur Tj			
Tj = - 7 °C (durchschnittliche Klimaverhältnisse)	Pdh	kW	10,0
Tj = + 2 °C (durchschnittliche Klimaverhältnisse)	Pdh	kW	6,1
Tj = + 7 °C (durchschnittliche Klimaverhältnisse)	Pdh	kW	6,4
Tj = + 12 °C (durchschnittliche Klimaverhältnisse)	Pdh	kW	7,3
Tj = Bivalenztemperatur (durchschnittliche Klimaverhältnisse)	Pdh	kW	11,3
Tj = Betriebsgrenzwert-Temperatur	Pdh	kW	10,1
Für Luft-Wasser-Wärmepumpen: Tj = - 15 °C (wenn TOL < - 20 °C)	Pdh	kW	10,1
Bivalenztemperatur (durchschnittliche Klimaverhältnisse)	T _{biv}	°C	-10
Leistung bei zyklischem Intervall-Heizbetrieb (durchschnittliche Klimaverhältnisse)	P _{cyh}	kW	-
Minderungsfaktor (durchschnittliche Klimaverhältnisse)	Cdh		1,0
Angegebene Leistungszahl oder Heizzahl für Teillast bei Raumlufttemperatur 20 °C und Außenlufttemperatur Tj			
Tj = - 7 °C (durchschnittliche Klimaverhältnisse)	COPd		2,03
Tj = - 7 °C (durchschnittliche Klimaverhältnisse)	PERd	%	-
Tj = + 2 °C (durchschnittliche Klimaverhältnisse)	PERd	%	-
Tj = + 2 °C (durchschnittliche Klimaverhältnisse)	COPd		3,31
Tj = + 7 °C (durchschnittliche Klimaverhältnisse)	COPd		4,29
Tj = + 7 °C (durchschnittliche Klimaverhältnisse)	PERd	%	-
Tj = + 12 °C (durchschnittliche Klimaverhältnisse)	COPd		5,09
Tj = + 12 °C (durchschnittliche Klimaverhältnisse)	PERd	%	-
Tj = Bivalenztemperatur (durchschnittliche Klimaverhältnisse)	COPd		1,81
Tj = Bivalenztemperatur	PERd	%	-
Tj = Betriebsgrenzwert-Temperatur	COPd		1,96
Tj = Betriebsgrenzwert-Temperatur	PERd	%	-
Für Luft-Wasser-Wärmepumpen: Tj = - 15 °C (wenn TOL < - 20 °C)	COPd		1,96
Für Luft-Wasser-Wärmepumpen: Tj = - 15 °C (wenn TOL < - 20 °C)	PERd	%	-
Für Luft-Wasser-Wärmepumpen: Betriebsgrenzwert-Temperatur	TOL	°C	-15
Leistung bei zyklischem Intervallbetrieb (durchschnittliche Klimaverhältnisse)	COP _{cyh}		-
Leistung bei zyklischem Intervallbetrieb	PER _{cyh}	%	-
Grenzwert der Betriebstemperatur des Heizwassers	WTOL	°C	57
Stromverbrauch in anderen Betriebsarten als dem Betriebszustand			
Aus-Zustand	P _{OFF}	kW	0,026
Temperaturregler Aus	P _{TO}	kW	0,000
Im Bereitschaftszustand	P _{SB}	kW	0,026
Betriebszustand mit Kurbelgehäuseheizung	P _{CK}	kW	0,053
Zusatzheizgerät			
Wärmenennleistung Zusatzheizgerät	P _{sup}	kW	0,0
Art der Energiezufuhr			Elektro
Sonstige Angaben			
Leistungssteuerung			veränderlich
Stickoxidemission (nur für Gas oder Öl)	NO _x	mg/kWh	-
Für Luft-Wasser-Wärmepumpen: Nenn-Luftdurchsatz, außen		m ³ /h	7200
Für Sole-Wasser-Wärmepumpen: Sole-Nenndurchsatz, Wärmetauscher außen		m ³ /h	-

Daten zum Zeitpunkt des Drucks. Neueste Version zum Abruf im Internet.

Supraeco A

SAS 13-2 ASM

7739607679

Produktdaten	Symbol	Einheit	7739607679
Zusätzliche Daten für Kombiheizgeräte mit Wärmepumpe			
Täglicher Stromverbrauch (durchschnittliche Klimaverhältnisse)	Q_{elec}	kWh	6,150
Täglicher Brennstoffverbrauch	Q_{fuel}	kWh	-

Weitere wichtige Informationen für die Installation und Wartung sowie Recycling und/oder Entsorgung sind in den Installations- und Bedienungsanleitungen beschrieben. Lesen und befolgen Sie die Installations- und Bedienungsanleitungen.

Supraeco A

SAS 13-2 ASM

7739607679

Systemdatenblatt: Soweit auf das Produkt anwendbar, beruhen die nachfolgenden Angaben auf Anforderungen der Verordnung (EU) 811/2013.

Die auf diesem Datenblatt angegebene Energieeffizienz für den Produktverbund weicht möglicherweise von der Energieeffizienz nach dessen Einbau in ein Gebäude ab, denn diese wird von weiteren Faktoren wie dem Wärmeverlust im Verteilungssystem und der Dimensionierung der Produkte im Verhältnis zu Größe und Eigenschaften des Gebäudes beeinflusst.

Angaben zur Berechnung der Raumheizungs-Energieeffizienz			
I	Wert der Raumheizungs-Energieeffizienz des Vorzugsheizgeräts	130	%
II	Faktor zur Gewichtung der Wärmeleistung der Vorzugs- und Zusatzheizgeräte einer Verbundanlage	0,00	-
III	Wert des mathematischen Ausdrucks $294/(11 \cdot Prated)$	2,43	-
IV	Wert des mathematischen Ausdrucks $115/(11 \cdot Prated)$	0,95	-
V	Differenz zwischen der jahreszeitbedingten Raumheizungs-Energieeffizienz bei durchschnittlichem und bei kälterem Klima	19	%
VI	Differenz zwischen der jahreszeitbedingten Raumheizungs-Energieeffizienz bei wärmerem und bei durchschnittlichem Klima	25	%

Jahreszeitbedingte Raumheizungs-Energieeffizienz der Wärmepumpe **I** = **1** 130 %

Temperaturregler (Vom Datenblatt des Temperaturreglers) + **2** 2,0 %

Klasse: I = 1 %, II = 2 %, III = 1,5 %, IV = 2 %, V = 3 %, VI = 4 %, VII = 3,5 %, VIII = 5 %

Zusatzheizkessel (Vom Datenblatt des Heizkessels) (- I) x II = - **3** - %

Jahreszeitbedingte Raumheizungs-Energieeffizienz (in %)

Solarer Beitrag (Vom Datenblatt der Solareinrichtung) $(III \times \text{input} + IV \times 0,189) \times 0,45 \times (\text{input} / 100) \times 0,86 = + \mathbf{4} \text{ - } \%$

Kollektorgroße (in m²)

Tankvolumen (in m³)

Kollektorwirkungsgrad (in %)

Tankeinstufung: A⁺ = 0,95, A = 0,91, B = 0,86, C = 0,83, D-G = 0,81

Jahreszeitbedingte Raumheizungs-Energieeffizienz der Verbundanlage

- bei durchschnittlichem Klima: **5** 132 %

Jahreszeitbedingte Raumheizungs-Energieeffizienzklasse der Verbundanlage bei durchschnittlichem Klima

G < 30 %, F ≥ 30 %, E ≥ 34 %, D ≥ 36 %, C ≥ 75 %, B ≥ 82 %, A ≥ 90 %, A⁺ ≥ 98 %, A⁺⁺ ≥ 125 %, A⁺⁺⁺ ≥ 150 %

A⁺⁺

Jahreszeitbedingte Raumheizungs-Energieeffizienz

- bei kälterem Klima: **5** 132 - V = **113** %

- bei wärmerem Klima: **5** 132 + VI = **157** %

Supraeco A

SAS 13-2 ASM

7739607679

Angaben zur Berechnung der Warmwasserbereitungs-Energieeffizienz

I	Wert der Warmwasserbereitungs-Energieeffizienz des Kombiheizgeräts in Prozent	82	%
II	Wert des mathematischen Ausdrucks $(220 \cdot Q_{ref})/Q_{nonsol}$	-	-
III	Wert des mathematischen Ausdrucks $(Q_{aux} \cdot 2,5)/(220 \cdot Q_{ref})$	-	-

Warmwasserbereitungs-Energieeffizienz des Kombiheizgeräts

$$I = 1 \cdot 82 \%$$

Angegebenes Lastprofil

L

Solarer Beitrag (Vom Datenblatt der Solareinrichtung)

$$(1,1 \times I - 10\%) \times II - III - I = + 2 \cdot - \%$$

Warmwasserbereitungs-Energieeffizienz der Verbundanlage bei durchschnittlichem Klima

$$3 \cdot 82 \%$$

Warmwasserbereitungs-Energieeffizienzklasse der Verbundanlage bei durchschnittlichem Klima

A

Lastprofil M: G < 27 %, F ≥ 27 %, E ≥ 30 %, D ≥ 33 %, C ≥ 36 %, B ≥ 39 %, A ≥ 65 %, A* ≥ 100 %, A** ≥ 130 %, A*** ≥ 163 %

Lastprofil L: G < 27 %, F ≥ 27 %, E ≥ 30 %, D ≥ 34 %, C ≥ 37 %, B ≥ 50 %, A ≥ 75 %, A* ≥ 115 %, A** ≥ 150 %, A*** ≥ 188 %

Lastprofil XL: G < 27 %, F ≥ 27 %, E ≥ 30 %, D ≥ 35 %, C ≥ 38 %, B ≥ 55 %, A ≥ 80 %, A* ≥ 123 %, A** ≥ 160 %, A*** ≥ 200 %

Lastprofil XXL: G < 28 %, F ≥ 28 %, E ≥ 32 %, D ≥ 36 %, C ≥ 40 %, B ≥ 60 %, A ≥ 85 %, A* ≥ 131 %, A** ≥ 170 %, A*** ≥ 213 %

Warmwasserbereitungs-Energieeffizienz

- bei kälterem Klima:

$$3 \cdot 82 - 0,2 \times 2 \cdot - = 75 \%$$

- bei wärmerem Klima:

$$3 \cdot 82 + 0,4 \times 2 \cdot - = 87 \%$$