

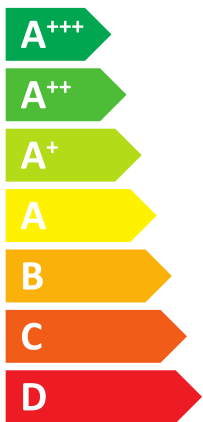


ENERG

енергия · ενεργεια



Supraeco A
SAS 4-2 ASMS
7739607680



38 dB



65 dB



- 5 kW
- 5 kW
- 5 kW



ENERG

енергия · ενέργεια

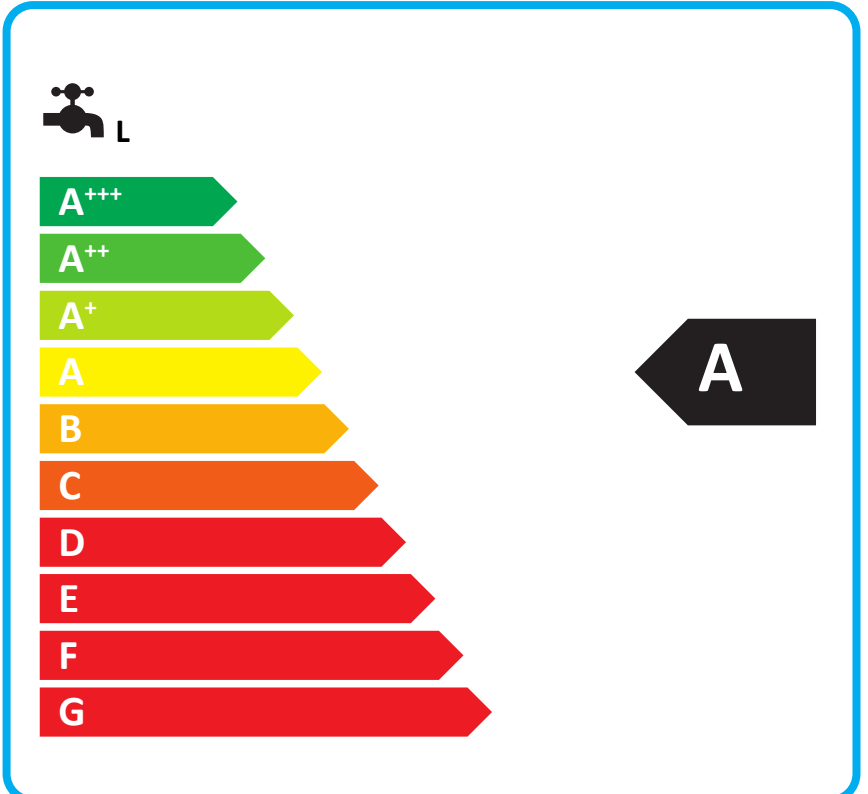
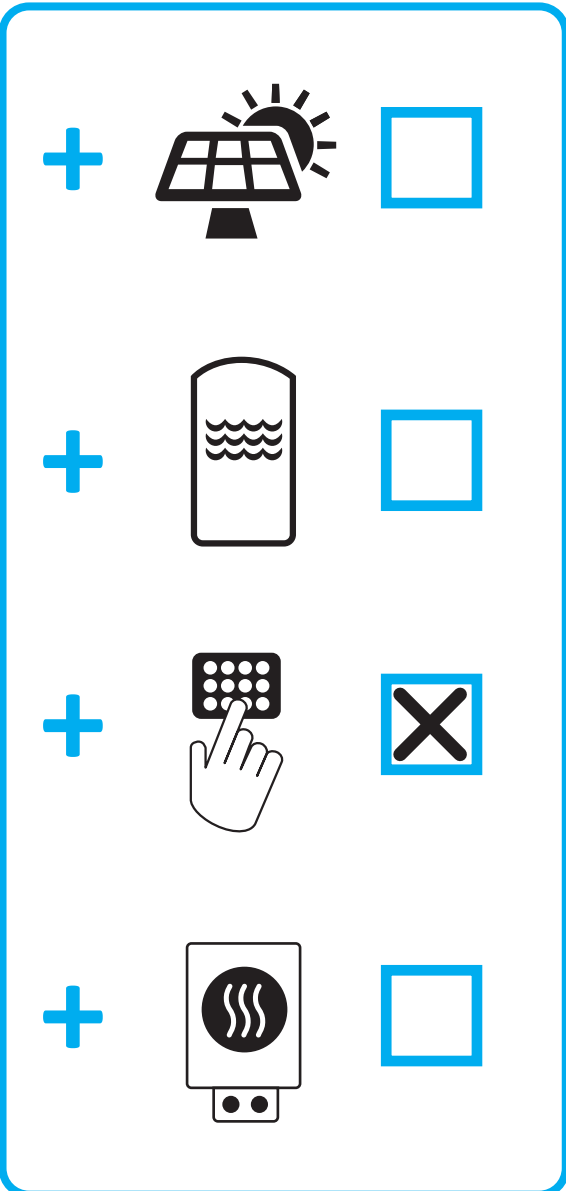
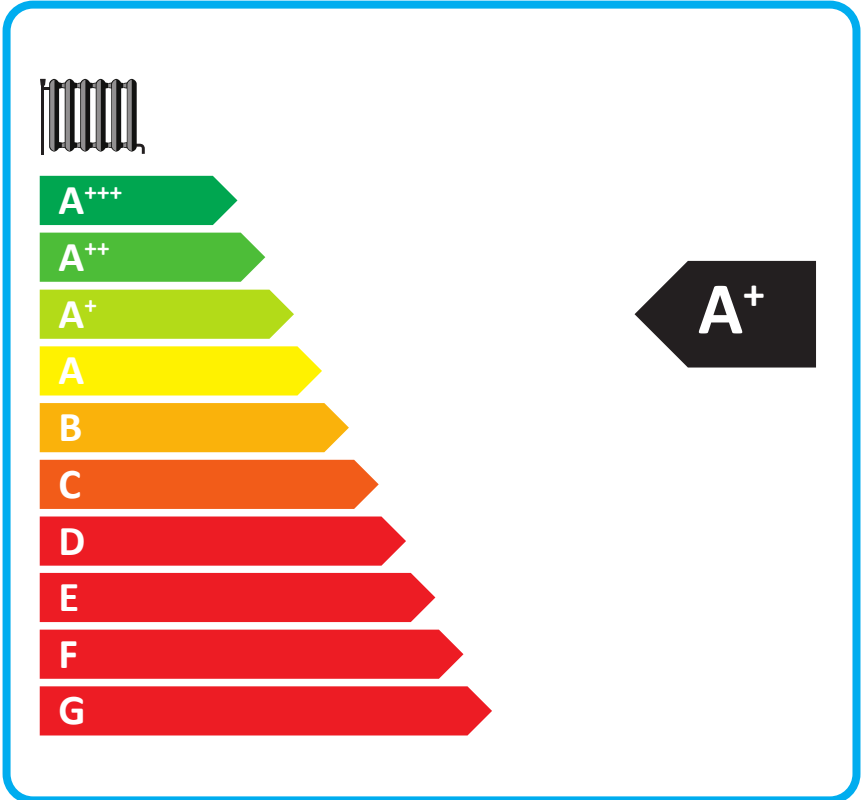
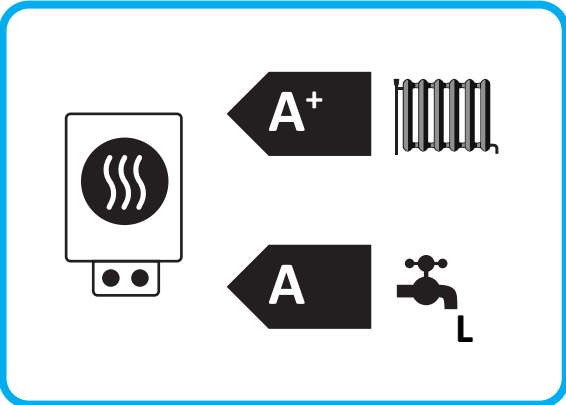


JUNKERS

7739607680

Supraeco A

SAS 4-2 ASMS



Supraeco A

SAS 4-2 ASMS

7739607680

Soweit auf das Produkt anwendbar, beruhen die nachfolgenden Angaben auf Anforderungen der Verordnungen (EU) 811/2013 und (EU) 813/2013.

Produktdaten	Symbol	Einheit	7739607680
Angegebenes Lastprofil			L
Energieeffizienzklasse			A+
Energieeffizienzklasse (Niedertemperaturanwendung)			A+++
Warmwasserbereitungs-Energieeffizienzklasse			A
Nennwärmeleistung (durchschnittliche Klimaverhältnisse)	Prated	kW	5
Nennwärmeleistung (Niedertemperaturanwendung, durchschnittliche Klimaverhältnisse)	Prated	kW	6
Jährlicher Energieverbrauch (durchschnittliche Klimaverhältnisse)	Q _{HE}	kWh	3155
Jährlicher Energieverbrauch (Niedertemperaturanwendung, durchschnittliche Klimaverhältnisse)	Q _{HE}	kWh	2646
Jahresstromverbrauch	AEC	kWh	1178
Jahreszeitbedingte Raumheizungs-Energieeffizienz (durchschnittliche Klimaverhältnisse)	η _s	%	122
Jahreszeitbedingte Raumheizungs-Energieeffizienz (Niedertemperaturanwendung, durchschnittliche Klimaverhältnisse)	η _s	%	179
Warmwasserbereitungs-Energieeffizienz	η _{wh}	%	87
Schalleistungspegel innen	L _{WA}	dB	38
Angabe zur Fähigkeit des Betriebs außerhalb der Spitzenzeiten			Nein
Bei Zusammenbau, Installation oder Wartung (falls anwendbar) zu treffende besondere Vorkehrungen: siehe produktbegleitende Unterlagen			
Nennwärmeleistung (kältere Klimaverhältnisse)	Prated	kW	5
Nennwärmeleistung (Niedertemperaturanwendung, kältere Klimaverhältnisse)	Prated	kW	7
Nennwärmeleistung (wärmere Klimaverhältnisse)	Prated	kW	5
Nennwärmeleistung (Niedertemperaturanwendung, wärmere Klimaverhältnisse)	Prated	kW	6
Jährlicher Energieverbrauch (kältere Klimaverhältnisse)	Q _{HE}	kWh	4952
Jährlicher Energieverbrauch (Niedertemperaturanwendung, kältere Klimaverhältnisse)	Q _{HE}	kWh	4507
Jährlicher Energieverbrauch (wärmere Klimaverhältnisse)	Q _{HE}	kWh	1722
Jährlicher Energieverbrauch (Niedertemperaturanwendung, wärmere Klimaverhältnisse)	Q _{HE}	kWh	1510
Jährlicher Stromverbrauch (kältere Klimaverhältnisse)	AEC	kWh	1457
Jährlicher Stromverbrauch (wärmere Klimaverhältnisse)	AEC	kWh	1015
Jahreszeitbedingte Raumheizungs-Energieeffizienz (kältere Klimaverhältnisse)	η _s	%	105
Jahreszeitbedingte Raumheizungs-Energieeffizienz (Niedertemperaturanwendung, kältere Klimaverhältnisse)	η _s	%	144
Jahreszeitbedingte Raumheizungs-Energieeffizienz (wärmere Klimaverhältnisse)	η _s	%	151
Jahreszeitbedingte Raumheizungs-Energieeffizienz (Niedertemperaturanwendung, wärmere Klimaverhältnisse)	η _s	%	215
Warmwasserbereitungs-Energieeffizienz (kältere Klimaverhältnisse)	η _{wh}	%	70
Warmwasserbereitungs-Energieeffizienz (wärmere Klimaverhältnisse)	η _{wh}	%	100
Schalleistungspegel außen	L _{WA}	dB	65
Luft-Wasser-Wärmepumpe			Ja
Wasser-Wasser-Wärmepumpe			Nein
Sole-Wasser-Wärmepumpe			Nein
Niedertemperatur-Wärmepumpe			Nein
Ausgestattet mit einem Zusatzheizgerät?			Ja
Kombiheizgerät mit Wärmepumpe			Ja
Zusätzliche Angaben für integrierten Temperaturregler			
Klasse des Temperaturreglers			II
Beitrag des Temperaturreglers zur jahreszeitbedingten Raumheizungs-Energieeffizienz		%	2,0

Daten zum Zeitpunkt des Drucks. Neueste Version zum Abruf im Internet.

Supraeco A

SAS 4-2 ASMS

7739607680

Produktdaten	Symbol	Einheit	7739607680
Leistung im Heizbetrieb für Teillast bei Raumlufttemperatur 20 °C und Außenlufttemperatur T_j			
T _j = - 7 °C (durchschnittliche Klimaverhältnisse)	P _d h	kW	4,2
T _j = + 2 °C (durchschnittliche Klimaverhältnisse)	P _d h	kW	2,5
T _j = + 7 °C (durchschnittliche Klimaverhältnisse)	P _d h	kW	3,2
T _j = + 12 °C (durchschnittliche Klimaverhältnisse)	P _d h	kW	3,8
T _j = Bivalenztemperatur (durchschnittliche Klimaverhältnisse)	P _d h	kW	4,8
T _j = Betriebsgrenzwert-Temperatur	P _d h	kW	4,4
Für Luft-Wasser-Wärmepumpen: T _j = - 15 °C (wenn TOL < - 20 °C)	P _d h	kW	4,4
Bivalenztemperatur (durchschnittliche Klimaverhältnisse)	T _{biv}	°C	-10
Leistung bei zyklischem Intervall-Heizbetrieb (durchschnittliche Klimaverhältnisse)	P _{cy} h	kW	-
Minderungsfaktor (durchschnittliche Klimaverhältnisse)	C _d h		1,0
Angegebene Leistungszahl oder Heizzahl für Teillast bei Raumlufttemperatur 20 °C und Außenlufttemperatur T_j			
T _j = - 7 °C (durchschnittliche Klimaverhältnisse)	COP _d		1,90
T _j = - 7 °C (durchschnittliche Klimaverhältnisse)	PER _d	%	-
T _j = + 2 °C (durchschnittliche Klimaverhältnisse)	PER _d	%	-
T _j = + 2 °C (durchschnittliche Klimaverhältnisse)	COP _d		3,10
T _j = + 7 °C (durchschnittliche Klimaverhältnisse)	COP _d		4,09
T _j = + 7 °C (durchschnittliche Klimaverhältnisse)	PER _d	%	-
T _j = + 12 °C (durchschnittliche Klimaverhältnisse)	COP _d		5,35
T _j = + 12 °C (durchschnittliche Klimaverhältnisse)	PER _d	%	-
T _j = Bivalenztemperatur (durchschnittliche Klimaverhältnisse)	COP _d		1,71
T _j = Bivalenztemperatur	PER _d	%	-
T _j = Betriebsgrenzwert-Temperatur	COP _d		1,98
T _j = Betriebsgrenzwert-Temperatur	PER _d	%	-
Für Luft-Wasser-Wärmepumpen: T _j = - 15 °C (wenn TOL < - 20 °C)	COP _d		1,98
Für Luft-Wasser-Wärmepumpen: T _j = - 15 °C (wenn TOL < - 20 °C)	PER _d	%	-
Für Luft-Wasser-Wärmepumpen: Betriebsgrenzwert-Temperatur	TOL	°C	-15
Leistung bei zyklischem Intervallbetrieb (durchschnittliche Klimaverhältnisse)	COP _{cy}		-
Leistung bei zyklischem Intervallbetrieb	PER _{cy}	%	-
Grenzwert der Betriebstemperatur des Heizwassers	WTOL	°C	57
Stromverbrauch in anderen Betriebsarten als dem Betriebszustand			
Aus-Zustand	P _{OFF}	kW	0,017
Temperaturregler Aus	P _{TO}	kW	0,000
Im Bereitschaftszustand	P _{SB}	kW	0,017
Betriebszustand mit Kurbelgehäuseheizung	P _{CK}	kW	0,016
Zusatzheizgerät			
Wärmenennleistung Zusatzheizgerät	P _{sup}	kW	0,0
Art der Energiezufuhr			Elektro
Sonstige Angaben			
Leistungssteuerung			veränderlich
Stickoxidemission (nur für Gas oder Öl)	NO _x	mg/kWh	-
Für Luft-Wasser-Wärmepumpen: Nenn-Luftdurchsatz, außen		m ³ /h	3600
Für Sole-Wasser-Wärmepumpen: Sole-Nenndurchsatz, Wärmetauscher außen		m ³ /h	-
Zusätzliche Daten für Kombiheizgeräte mit Wärmepumpe			
Täglicher Stromverbrauch (durchschnittliche Klimaverhältnisse)	Q _{elec}	kWh	5,711

Daten zum Zeitpunkt des Drucks. Neueste Version zum Abruf im Internet.

Supraeco A

SAS 4-2 ASMS

7739607680

Produktdaten	Symbol	Einheit	7739607680
Täglicher Brennstoffverbrauch	Q_{fuel}	kWh	-

Weitere wichtige Informationen für die Installation und Wartung sowie Recycling und/oder Entsorgung sind in den Installations- und Bedienungsanleitungen beschrieben. Lesen und befolgen Sie die Installations- und Bedienungsanleitungen.

Supraeco A

SAS 4-2 ASMS

7739607680

Systemdatenblatt: Soweit auf das Produkt anwendbar, beruhen die nachfolgenden Angaben auf Anforderungen der Verordnung (EU) 811/2013.

Die auf diesem Datenblatt angegebene Energieeffizienz für den Produktverbund weicht möglicherweise von der Energieeffizienz nach dessen Einbau in ein Gebäude ab, denn diese wird von weiteren Faktoren wie dem Wärmeverlust im Verteilungssystem und der Dimensionierung der Produkte im Verhältnis zu Größe und Eigenschaften des Gebäudes beeinflusst.

Angaben zur Berechnung der Raumheizungs-Energieeffizienz			
I	Wert der Raumheizungs-Energieeffizienz des Vorzugsheizgeräts	122	%
II	Faktor zur Gewichtung der Wärmeleistung der Vorzugs- und Zusatzheizgeräte einer Verbundanlage	0,00	-
III	Wert des mathematischen Ausdrucks $294/(11 \cdot Prated)$	5,35	-
IV	Wert des mathematischen Ausdrucks $115/(11 \cdot Prated)$	2,09	-
V	Differenz zwischen der jahreszeitbedingten Raumheizungs-Energieeffizienz bei durchschnittlichem und bei kälterem Klima	17	%
VI	Differenz zwischen der jahreszeitbedingten Raumheizungs-Energieeffizienz bei wärmerem und bei durchschnittlichem Klima	29	%

Jahreszeitbedingte Raumheizungs-Energieeffizienz der Wärmepumpe **I** = **1** 122 %

Temperaturregler (Vom Datenblatt des Temperaturreglers) + **2** 2,0 %

Klasse: I = 1 %, II = 2 %, III = 1,5 %, IV = 2 %, V = 3 %, VI = 4 %, VII = 3,5 %, VIII = 5 %

Zusatzheizkessel (Vom Datenblatt des Heizkessels) (-) - I) x II = - **3** - %

Jahreszeitbedingte Raumheizungs-Energieeffizienz (in %)

Solarer Beitrag (III x - + IV x 0,184) x 0,45 x (-) /100 x 0,86 = + **4** - %

(Vom Datenblatt der Solareinrichtung)

Kollektorgroße (in m²)

Tankvolumen (in m³)

Kollektorwirkungsgrad (in %)

Tankeinstufung: A⁺ = 0,95, A = 0,91, B = 0,86, C = 0,83, D-G = 0,81

Jahreszeitbedingte Raumheizungs-Energieeffizienz der Verbundanlage

- bei durchschnittlichem Klima: **5** 124 %

Jahreszeitbedingte Raumheizungs-Energieeffizienzklasse der Verbundanlage bei durchschnittlichem Klima

G < 30 %, F ≥ 30 %, E ≥ 34 %, D ≥ 36 %, C ≥ 75 %, B ≥ 82 %, A ≥ 90 %, A⁺ ≥ 98 %, A⁺⁺ ≥ 125 %, A⁺⁺⁺ ≥ 150 %

A⁺

Jahreszeitbedingte Raumheizungs-Energieeffizienz

- bei kälterem Klima: **5** 124 - V = 107 %

- bei wärmerem Klima: **5** 124 + VI = 153 %

Supraeco A

SAS 4-2 ASMS

7739607680

Angaben zur Berechnung der Warmwasserbereitungs-Energieeffizienz

I	Wert der Warmwasserbereitungs-Energieeffizienz des Kombiheizgeräts in Prozent	87	%
II	Wert des mathematischen Ausdrucks $(220 \cdot Q_{\text{ref}})/Q_{\text{nonsol}}$	-	-
III	Wert des mathematischen Ausdrucks $(Q_{\text{aux}} \cdot 2,5)/(220 \cdot Q_{\text{ref}})$	-	-

Warmwasserbereitungs-Energieeffizienz des Kombiheizgeräts

$$I = 1 \cdot 87 \%$$

Angegebenes Lastprofil

L

Solarer Beitrag (Vom Datenblatt der Solareinrichtung)

$$(1,1 \times I - 10\%) \times II - III - I = + 2 \cdot - \%$$

Warmwasserbereitungs-Energieeffizienz der Verbundanlage bei durchschnittlichem Klima

$$3 \cdot 87 \%$$

Warmwasserbereitungs-Energieeffizienzklasse der Verbundanlage bei durchschnittlichem Klima

A

Lastprofil M: G < 27 %, F ≥ 27 %, E ≥ 30 %, D ≥ 33 %, C ≥ 36 %, B ≥ 39 %, A ≥ 65 %, A* ≥ 100 %, A** ≥ 130 %, A*** ≥ 163 %

Lastprofil L: G < 27 %, F ≥ 27 %, E ≥ 30 %, D ≥ 34 %, C ≥ 37 %, B ≥ 50 %, A ≥ 75 %, A* ≥ 115 %, A** ≥ 150 %, A*** ≥ 188 %

Lastprofil XL: G < 27 %, F ≥ 27 %, E ≥ 30 %, D ≥ 35 %, C ≥ 38 %, B ≥ 55 %, A ≥ 80 %, A* ≥ 123 %, A** ≥ 160 %, A*** ≥ 200 %

Lastprofil XXL: G < 28 %, F ≥ 28 %, E ≥ 32 %, D ≥ 36 %, C ≥ 40 %, B ≥ 60 %, A ≥ 85 %, A* ≥ 131 %, A** ≥ 170 %, A*** ≥ 213 %

Warmwasserbereitungs-Energieeffizienz

- bei kälterem Klima:

$$3 \cdot 87 - 0,2 \times 2 \cdot - = 70 \%$$

- bei wärmerem Klima:

$$3 \cdot 87 + 0,4 \times 2 \cdot - = 100 \%$$