



ENERG

енергия · ενεργεια

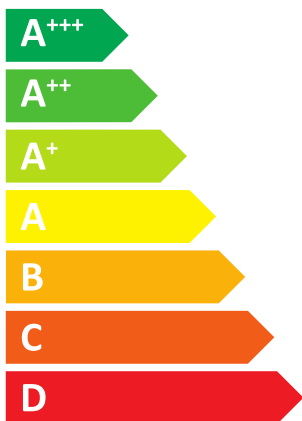


8738210679



55°C

35°C



dB



70 dB

■ 12

■ 19

■ 27

kW

■ 15

■ 26

■ 28

kW






ENERG

енергия · ενέργεια



8738210679



A⁺

A⁺⁺⁺

A⁺⁺

A⁺

A⁺

A

B

C


D

E

F

G

+



+



+



+



8738210679

Per quanto applicabile al prodotto, le seguenti indicazioni si basano su quanto prescritto dai Regolamenti (UE) 811/2013 e (UE) 813/2013.

Dati sul prodotto	Simbolo	Unità	8738210679
Classe di efficienza energetica			A+
Classe di efficienza energetica (applicazione a bassa temperatura)			A++
Potenza termica nominale (condizioni climatiche medie)	Prated	kW	19
Potenza termica nominale (applicazione a bassa temperatura, condizioni climatiche medie)	Prated	kW	26
Efficienza energetica stagionale del riscaldamento d'ambiente (condizioni climatiche medie)	η_s	%	115
Efficienza energetica stagionale del riscaldamento d'ambiente (applicazione a bassa temperatura, condizioni climatiche medie)	η_s	%	150
Consumo annuo di energia (condizioni climatiche medie)	Q_{HE}	kWh	13632
Consumo annuo di energia (applicazione a bassa temperatura, condizioni climatiche medie)	Q_{HE}	kWh	13817
Livello della potenza sonora all'interno	L_{WA}	dB	-
Precauzioni specifiche da adottare al momento del montaggio, dell'installazione o della manutenzione (se applicabile): vedi documentazione tecnica			
Potenza termica nominale (condizioni climatiche più fredde)	Prated	kW	12
Potenza termica nominale (applicazione a bassa temperatura, condizioni climatiche più fredde)	Prated	kW	15
Potenza termica nominale (condizioni climatiche più calde)	Prated	kW	27
Potenza termica nominale (applicazione a bassa temperatura, condizioni climatiche più calde)	Prated	kW	28
Efficienza energetica stagionale del riscaldamento d'ambiente (condizioni climatiche più fredde)	η_s	%	101
Efficienza energetica stagionale del riscaldamento d'ambiente (applicazione a bassa temperatura, condizioni climatiche più fredde)	η_s	%	131
Efficienza energetica stagionale del riscaldamento d'ambiente (condizioni climatiche più calde)	η_s	%	140
Efficienza energetica stagionale del riscaldamento d'ambiente (applicazione a bassa temperatura, condizioni climatiche più calde)	η_s	%	184
Consumo annuo di energia (condizioni climatiche più fredde)	Q_{HE}	kWh	12007
Consumo annuo di energia (applicazione a bassa temperatura, condizioni climatiche più fredde)	Q_{HE}	kWh	10922
Consumo annuo di energia elettrica (condizioni climatiche più calde)	Q_{HE}	kWh	10146
Consumo annuo di energia (applicazione a bassa temperatura, condizioni climatiche più calde)	Q_{HE}	kWh	7908
Livello della potenza sonora all'esterno	L_{WA}	dB	70
Pompa di calore aria/acqua			sì
Pompa di calore acqua/acqua			no
Pompa di calore salamoia/acqua			no
Pompa di calore a bassa temperatura			no
Dotato di apparecchio di riscaldamento supplementare?			no
Apparecchio di riscaldamento misto a pompa di calore			no
Informazioni supplementari per il regolatore di temperatura integrato			
Classe del termostato			II
Contributo del termostato all'efficienza energetica stagionale del riscaldamento d'ambiente		%	2,0
Capacità di riscaldamento dichiarata a carico parziale, con temperatura interna pari a 20 °C e temperatura esterna T_j			
$T_j = -7\text{ °C}$ (condizioni climatiche medie)	P_{dh}	kW	21,4
$T_j = +2\text{ °C}$ (condizioni climatiche medie)	P_{dh}	kW	27,3
$T_j = +7\text{ °C}$ (condizioni climatiche medie)	P_{dh}	kW	19,3
$T_j = +12\text{ °C}$ (condizioni climatiche medie)	P_{dh}	kW	20,6
$T_j =$ temperatura bivalente (condizioni climatiche medie)	P_{dh}	kW	19,4
$T_j =$ Temperatura limite di esercizio	P_{dh}	kW	19,4
Per pompa di calore aria/acqua $T_j = -15\text{ °C}$ (se $TOL < -20\text{ °C}$)	P_{dh}	kW	15,6
Temperatura bivalente (condizioni climatiche medie)	T_{biv}	°C	-10

Dati al momento della stampa. Ultima versione disponibile su Internet.

6720890008 (2021/11)

8738210679

Dati sul prodotto	Simbolo	Unità	8738210679
Temperatura bivalente (condizioni climatiche più calde)	T _{biv}	°C	2
Efficienza della ciclicità degli intervalli (condizioni climatiche medie)	P _{cych}	kW	-
Coefficiente di degradazione			-
Coefficiente di degradazione T _j = - 7 °C	C _{dh}		1,0
Coefficiente di prestazione dichiarato o indice di energia primaria per carico parziale, con temperatura interna pari a 20 °C e temperatura esterna T_j			
T _j = - 7 °C (condizioni climatiche medie)	COP _d		1,81
T _j = - 7 °C (condizioni climatiche medie)	PER _d	%	-
T _j = + 2 °C (condizioni climatiche medie)	COP _d		3,06
T _j = + 2 °C (condizioni climatiche medie)	PER _d	%	-
T _j = + 7 °C (condizioni climatiche medie)	COP _d		3,72
T _j = + 7 °C (condizioni climatiche medie)	PER _d	%	-
T _j = + 12 °C (condizioni climatiche medie)	COP _d		4,34
T _j = + 12 °C (condizioni climatiche medie)	PER _d	%	-
T _j = temperatura bivalente (condizioni climatiche medie)	COP _d		1,50
T _j = temperatura bivalente	PER _d	%	-
T _j = Temperatura limite di esercizio	COP _d		1,50
T _j = Temperatura limite di esercizio	PER _d	%	-
Per pompa di calore aria/acqua T _j = - 15 °C (se TOL < - 20 °C)	COP _d		0,98
Per pompa di calore aria/acqua T _j = - 15 °C (se TOL < - 20 °C)	PER _d	%	-
Per pompa di calore aria/acqua Temperatura limite di esercizio	TOL	°C	-10
Ciclicità degli intervalli di capacità per il riscaldamento (condizioni climatiche medie)	COP _{cyc}		-
Efficienza della ciclicità degli intervalli	PER _{cyc}	%	-
Temperatura limite di esercizio dell'acqua calda	WTOL	°C	55
Consumo energetico in modi diversi dal modo attivo			
Modo spento	P _{OFF}	kW	0,015
Modo termostato spento	P _{TO}	kW	0,020
In modo stand-by	P _{SB}	kW	0,015
Modo riscaldamento del carter	P _{CK}	kW	0,000
Apparecchio di riscaldamento supplementare			
Potenza termica nominale generatore termico di supporto	P _{sup}	kW	0,0
Tipo di alimentazione energetica			Elettrico
Altri elementi			
Controllo della capacità			fisso
Emissioni di ossido di azoto (solo per gas e olio combustibile)	NO _x	mg/kWh	-
Per pompe di calore aria/acqua Portata d'aria nominale, all'esterno		m ³ /h	11000
Per pompe di calore salamoia/acqua Flusso nominale di salamoia, scambiatore di calore all'esterno		m ³ /h	-

Ulteriori importanti informazioni per l'installazione e l'uso sono descritte precauzioni specifiche per l'installazione e la manutenzione, nonché per il riciclaggio e/o lo smaltimento. Leggere e seguire le istruzioni per l'installazione e l'uso.

8738210679

Scheda tecnica del sistema: Per quanto applicabile al prodotto, le seguenti indicazioni si basano su quanto prescritto dal Regolamento (UE) 811/2013.

L'efficienza energetica indicata sulla presente scheda tecnica per l'elenco di prodotti probabilmente si discosta dall'efficienza energetica dopo l'installazione in un edificio, poiché questa viene influenzata da altri fattori come la dispersione termica nel sistema di distribuzione e il dimensionamento dei prodotti in relazione alle dimensioni e alle caratteristiche dell'edificio.

Dati per il calcolo dell'efficienza energetica per il riscaldamento degli ambienti			
I	Valore dell'efficienza energetica stagionale di riscaldamento d'ambiente dell'apparecchio preferenziale per il riscaldamento d'ambiente	115	%
II	Fattore di ponderazione della potenza termica degli apparecchi di riscaldamento preferenziali o supplementari di un insieme quale indicato	0,00	-
III	Valore dell'espressione matematica $294/(11 \cdot Prated)$	1,41	-
IV	Valore dell'espressione matematica $115/(11 \cdot Prated)$	0,55	-
V	Differenza tra l'efficienza energetica stagionale del riscaldamento d'ambiente in condizioni climatiche medie e più fredde	14	%
VI	Differenza tra l'efficienza energetica stagionale del riscaldamento d'ambiente in condizioni climatiche più calde e medie	25	%

Efficienza energetica stagionale del riscaldamento ambiente della pompa di calore **I** = **1** 115 %

Termostato (Dalla scheda prodotto del termostato) + **2** 2,0 %

Classe: I = 1 %, II = 2 %, III = 1,5 %, IV = 2 %, V = 3 %, VI = 4 %, VII = 3,5 %, VIII = 5 %

Caldia supplementare (Dalla scheda prodotto della caldaia) (-) - I x II = - **3** - %

Classe di efficienza energetica stagionale del riscaldamento d'ambiente (in %)

Contributo solare (III x - + IV x -) x 0,45 x (- /100) x - = + **4** - %

(Dalla scheda prodotto del dispositivo solare)

Dimensioni del collettore (in m²)

Volume del serbatoio (in m³)

Efficienza del collettore (in %)

Classi del serbatoio: A⁺ = 0,95, A = 0,91, B = 0,86, C = 0,83, D-G = 0,81

Efficienza energetica stagionale del riscaldamento ambiente dell'impianto integrato

- con condizioni climatiche medie: **5** 117 %

Classe di efficienza energetica stagionale del riscaldamento ambiente dell'impianto integrato con condizioni climatiche medie

G < 30 %, F ≥ 30 %, E ≥ 34 %, D ≥ 36 %, C ≥ 75 %, B ≥ 82 %, A ≥ 90 %, A⁺ ≥ 98 %, A⁺⁺ ≥ 125 %, A⁺⁺⁺ ≥ 150 %

A⁺

Classe di efficienza energetica stagionale del riscaldamento d'ambiente

- con condizioni climatiche più fredde: **5** 117 - V = 94 %

- con condizioni climatiche più calde: **5** 117 + VI = 142 %