



ENERG

енергия · ενεργεια




Compress 3000 AWS

CS3000AWS 8 BS

7735252159

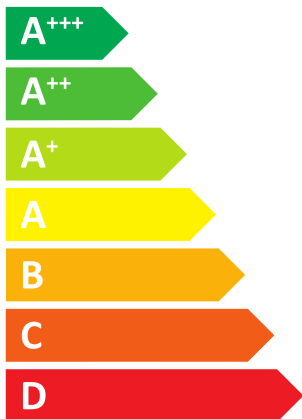


BOSCH



55°C

35°C



41 dB



65 dB

■ 7

■ 5

■ 6

kW

■ 7

■ 7


■ 7

kW






ENERG
енергия · ενέργεια



7735252159

Compress 3000 AWS

CS3000AWS 8 BS



A⁺⁺

A⁺⁺⁺

A⁺⁺

A⁺⁺

A⁺

A

B

C


D

E

F

G

+



+



+



+



Compress 3000 AWS

CS3000AWS 8 BS

7735252159

Per quanto applicabile al prodotto, le seguenti indicazioni si basano su quanto prescritto dai Regolamenti (UE) 811/2013 e (UE) 813/2013.

Dati sul prodotto	Simbolo	Unità	7735252159
Classe di efficienza energetica			A++
Classe di efficienza energetica (applicazione a bassa temperatura)			A+++
Potenza termica nominale (condizioni climatiche medie)	Prated	kW	5
Potenza termica nominale (applicazione a bassa temperatura, condizioni climatiche medie)	Prated	kW	7
Efficienza energetica stagionale del riscaldamento d'ambiente (condizioni climatiche medie)	η_s	%	132
Efficienza energetica stagionale del riscaldamento d'ambiente (applicazione a bassa temperatura, condizioni climatiche medie)	η_s	%	188
Consumo annuo di energia (condizioni climatiche medie)	Q_{HE}	kWh	3191
Consumo annuo di energia (applicazione a bassa temperatura, condizioni climatiche medie)	Q_{HE}	kWh	3217
Livello della potenza sonora all'interno	L_{WA}	dB	41
Precauzioni specifiche da adottare al momento del montaggio, dell'installazione o della manutenzione (se applicabile): vedi documentazione tecnica			
Potenza termica nominale (condizioni climatiche più fredde)	Prated	kW	7
Potenza termica nominale (applicazione a bassa temperatura, condizioni climatiche più fredde)	Prated	kW	7
Potenza termica nominale (condizioni climatiche più calde)	Prated	kW	6
Potenza termica nominale (applicazione a bassa temperatura, condizioni climatiche più calde)	Prated	kW	7
Efficienza energetica stagionale del riscaldamento d'ambiente (condizioni climatiche più fredde)	η_s	%	121
Efficienza energetica stagionale del riscaldamento d'ambiente (applicazione a bassa temperatura, condizioni climatiche più fredde)	η_s	%	156
Efficienza energetica stagionale del riscaldamento d'ambiente (condizioni climatiche più calde)	η_s	%	161
Efficienza energetica stagionale del riscaldamento d'ambiente (applicazione a bassa temperatura, condizioni climatiche più calde)	η_s	%	228
Consumo annuo di energia (condizioni climatiche più fredde)	Q_{HE}	kWh	5266
Consumo annuo di energia (applicazione a bassa temperatura, condizioni climatiche più fredde)	Q_{HE}	kWh	4102
Consumo annuo di energia elettrica (condizioni climatiche più calde)	Q_{HE}	kWh	1984
Consumo annuo di energia (applicazione a bassa temperatura, condizioni climatiche più calde)	Q_{HE}	kWh	1667
Livello della potenza sonora all'esterno	L_{WA}	dB	65
Pompa di calore aria/acqua			si
Pompa di calore acqua/acqua			no
Pompa di calore salamoia/acqua			no
Pompa di calore a bassa temperatura			no
Dotato di apparecchio di riscaldamento supplementare?			no
Apparecchio di riscaldamento misto a pompa di calore			no
Informazioni supplementari per il regolatore di temperatura integrato			
Classe del termostato			II
Contributo del termostato all'efficienza energetica stagionale del riscaldamento d'ambiente		%	2,0
Capacità di riscaldamento dichiarata a carico parziale, con temperatura interna pari a 20 °C e temperatura esterna T_j			
$T_j = -7\text{ °C}$ (condizioni climatiche medie)	Pdh	kW	4,6
$T_j = +2\text{ °C}$ (condizioni climatiche medie)	Pdh	kW	3,9
$T_j = +7\text{ °C}$ (condizioni climatiche medie)	Pdh	kW	3,5
$T_j = +12\text{ °C}$ (condizioni climatiche medie)	Pdh	kW	4,1
$T_j =$ temperatura bivalente (condizioni climatiche medie)	Pdh	kW	5,0
$T_j =$ Temperatura limite di esercizio	Pdh	kW	5,3
Per pompa di calore aria/acqua $T_j = -15\text{ °C}$ (se $TOL < -20\text{ °C}$)	Pdh	kW	5,3
Temperatura bivalente (condizioni climatiche medie)	T_{biv}	°C	-9

Dati al momento della stampa. Ultima versione disponibile su Internet.

Compress 3000 AWS

CS3000AWS 8 BS

7735252159

Dati sul prodotto	Simbolo	Unità	7735252159
Temperatura bivalente (condizioni climatiche più calde)	T_{biv}	°C	2
Efficienza della ciclicità degli intervalli (condizioni climatiche medie)	P_{cyc}	kW	-
Coefficiente di degradazione			-
Coefficiente di degradazione $T_j = -7\text{ °C}$	C_{dh}		1,0
Coefficiente di prestazione dichiarato o indice di energia primaria per carico parziale, con temperatura interna pari a 20 °C e temperatura esterna T_j			
$T_j = -7\text{ °C}$ (condizioni climatiche medie)	COP_d		2,00
$T_j = -7\text{ °C}$ (condizioni climatiche medie)	PER_d	%	-
$T_j = +2\text{ °C}$ (condizioni climatiche medie)	COP_d		3,42
$T_j = +2\text{ °C}$ (condizioni climatiche medie)	PER_d	%	-
$T_j = +7\text{ °C}$ (condizioni climatiche medie)	COP_d		4,44
$T_j = +7\text{ °C}$ (condizioni climatiche medie)	PER_d	%	-
$T_j = +12\text{ °C}$ (condizioni climatiche medie)	COP_d		5,87
$T_j = +12\text{ °C}$ (condizioni climatiche medie)	PER_d	%	-
$T_j =$ temperatura bivalente (condizioni climatiche medie)	COP_d		1,33
$T_j =$ temperatura bivalente	PER_d	%	-
$T_j =$ Temperatura limite di esercizio	COP_d		1,73
$T_j =$ Temperatura limite di esercizio	PER_d	%	-
Per pompa di calore aria/acqua $T_j = -15\text{ °C}$ (se $TOL < -20\text{ °C}$)	COP_d		1,90
Per pompa di calore aria/acqua $T_j = -15\text{ °C}$ (se $TOL < -20\text{ °C}$)	PER_d	%	-
Per pompa di calore aria/acqua Temperatura limite di esercizio	TOL	°C	-17
Ciclicità degli intervalli di capacità per il riscaldamento (condizioni climatiche medie)	COP_{cyc}		-
Efficienza della ciclicità degli intervalli	PER_{cyc}	%	-
Temperatura limite di esercizio dell'acqua calda	$WTOL$	°C	57
Consumo energetico in modi diversi dal modo attivo			
Modo spento	P_{OFF}	kW	0,013
Modo termostato spento	P_{TO}	kW	0,000
In modo stand-by	P_{SB}	kW	0,013
Modo riscaldamento del carter	P_{CK}	kW	0,017
Apparecchio di riscaldamento supplementare			
Potenza termica nominale generatore termico di supporto	P_{sup}	kW	5,2
Tipo di alimentazione energetica			-
Altri elementi			
Controllo della capacità			variabile
Emissioni di ossido di azoto (solo per gas e olio combustibile)	NO_x	mg/kWh	-
Per pompe di calore aria/acqua Portata d'aria nominale, all'esterno		m^3/h	3600
Per pompe di calore salamoia/acqua Flusso nominale di salamoia, scambiatore di calore all'esterno		m^3/h	-

Ulteriori importanti informazioni per l'installazione e l'uso sono descritte precauzioni specifiche per l'installazione e la manutenzione, nonché per il riciclaggio e/o lo smaltimento. Leggere e seguire le istruzioni per l'installazione e l'uso.

Compress 3000 AWS

CS3000AWS 8 BS

7735252159

Scheda tecnica del sistema: Per quanto applicabile al prodotto, le seguenti indicazioni si basano su quanto prescritto dal Regolamento (UE) 811/2013.

L'efficienza energetica indicata sulla presente scheda tecnica per l'elenco di prodotti probabilmente si discosta dall'efficienza energetica dopo l'installazione in un edificio, poiché questa viene influenzata da altri fattori come la dispersione termica nel sistema di distribuzione e il dimensionamento dei prodotti in relazione alle dimensioni e alle caratteristiche dell'edificio.

Dati per il calcolo dell'efficienza energetica per il riscaldamento degli ambienti			
I	Valore dell'efficienza energetica stagionale di riscaldamento d'ambiente dell'apparecchio preferenziale per il riscaldamento d'ambiente	132	%
II	Fattore di ponderazione della potenza termica degli apparecchi di riscaldamento preferenziali o supplementari di un insieme quale indicato	0,00	-
III	Valore dell'espressione matematica $294/(11 \cdot Prated)$	5,35	-
IV	Valore dell'espressione matematica $115/(11 \cdot Prated)$	2,09	-
V	Differenza tra l'efficienza energetica stagionale del riscaldamento d'ambiente in condizioni climatiche medie e più fredde	11	%
VI	Differenza tra l'efficienza energetica stagionale del riscaldamento d'ambiente in condizioni climatiche più calde e medie	29	%

Efficienza energetica stagionale del riscaldamento ambiente della pompa di calore **I** = **1** 132 %

Termostato (Dalla scheda prodotto del termostato) + **2** 2,0 %

Classe: I = 1 %, II = 2 %, III = 1,5 %, IV = 2 %, V = 3 %, VI = 4 %, VII = 3,5 %, VIII = 5 %

Caldia supplementare (Dalla scheda prodotto della caldaia) (-) - I x II = - **3** - %

Classe di efficienza energetica stagionale del riscaldamento d'ambiente (in %)

Contributo solare (III x - + IV x -) x 0,45 x (- /100) x - = + **4** - %

(Dalla scheda prodotto del dispositivo solare)

Dimensioni del collettore (in m²)

Volume del serbatoio (in m³)

Efficienza del collettore (in %)

Classi del serbatoio: A⁺ = 0,95, A = 0,91, B = 0,86, C = 0,83, D-G = 0,81

Efficienza energetica stagionale del riscaldamento ambiente dell'impianto integrato

- con condizioni climatiche medie: **5** 134 %

Classe di efficienza energetica stagionale del riscaldamento ambiente dell'impianto integrato con condizioni climatiche medie

G < 30 %, F ≥ 30 %, E ≥ 34 %, D ≥ 36 %, C ≥ 75 %, B ≥ 82 %, A ≥ 90 %, A⁺ ≥ 98 %, A⁺⁺ ≥ 125 %, A⁺⁺⁺ ≥ 150 %

A⁺⁺

Classe di efficienza energetica stagionale del riscaldamento d'ambiente

- con condizioni climatiche più fredde: **5** 134 - V = 123 %

- con condizioni climatiche più calde: **5** 134 + VI = 163 %