



ENERG

енергия · ενεργεια

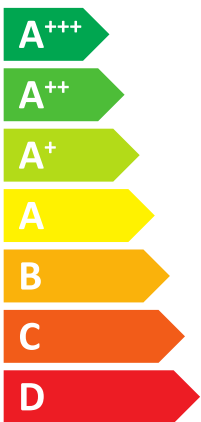



BOSCH

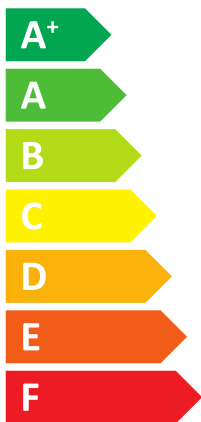
Compress 6000 LWM

Bosch Compress 6000 6 LWM

7738601007



A+



A



48 dB



dB



- 6 kW
- 6 kW
- 6 kW



ENERG

енергия · ενέργεια



7738601007

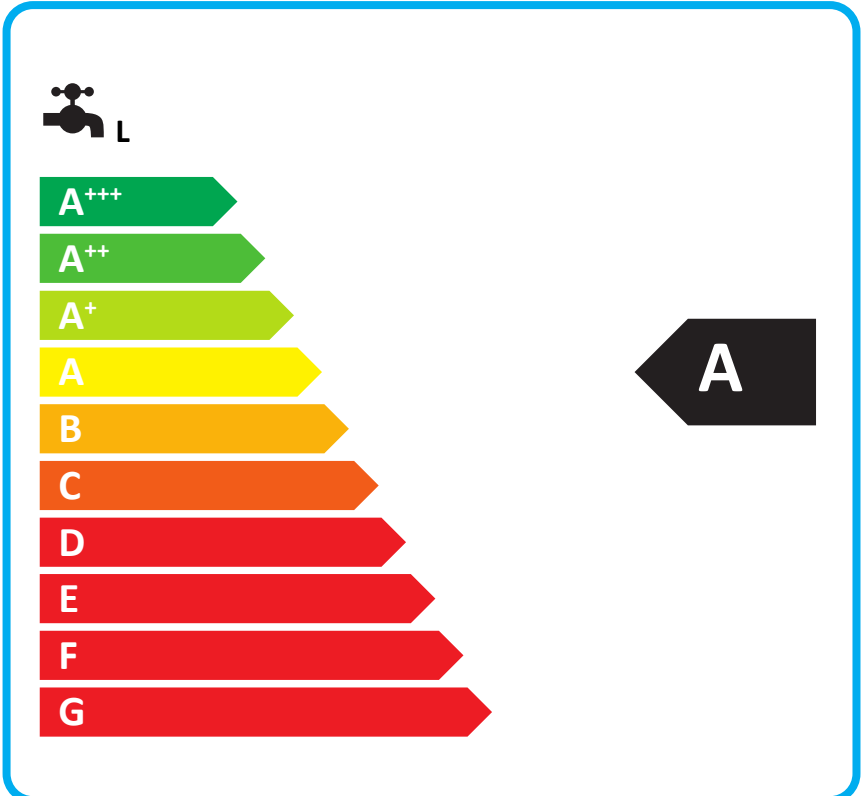
Compress 6000 LWM

Bosch Compress 6000 6 LWM

Icons for heating (A+) and hot water (A) with corresponding radiator and tap symbols.

Feature selection icons:

- + Solar panel icon with empty checkbox
- + Water tank icon with empty checkbox
- + Control panel icon with checked checkbox (marked with an X)
- + Heating icon with empty checkbox



Compress 6000 LWM

Bosch Compress 6000 6 LWM

7738601007

Duomenys atitinka Reglamentų (ES) 811/2013 ir (ES) 813/2013 reikalavimus.

Gaminio parametrai	Simbolis	Vienetas	7738601007
Deklaruotasis apkrovos profilis			L
Energijos vartojimo efektyvumo klasė			A+
Energijos vartojimo efektyvumo klasė (naudojimas esant žemai temperatūrai)			A++
Energijos vandeniui šildyti vartojimo efektyvumo klasė			A
Vardinis šilumos atidavimas (vidutinės klimato sąlygos)	Prated	kW	6
Vardinis šilumos atidavimas (naudojimas esant žemai temperatūrai, vidutinės klimato sąlygos)	Prated	kW	7
Metinis energijos suvartojimas (vidutinės klimato sąlygos)	Q _{HE}	kWh	3782
Metinis energijos suvartojimas (naudojimas esant žemai temperatūrai, vidutinės klimato sąlygos)	Q _{HE}	kWh	3291
Metinis elektros energijos suvartojimas	AEC	kWh	1159
Sezoninis energijos patalpoms šildyti vartojimo efektyvumas (vidutinės klimato sąlygos)	η _s	%	123
Sezoninis energijos patalpoms šildyti vartojimo efektyvumas (naudojimas esant žemai temperatūrai, vidutinės klimato sąlygos)	η _s	%	168
Energijos vandeniui šildyti vartojimo efektyvumas	η _{wh}	%	92
Garso galios lygis patalpoje	L _{WA}	dB	48
Duomenys apie veikimo galimybę už maksimalios apkrovos intervalo ribų			ne
Specialūs veiksmai, kuriuos reikia atlikti vykdant surinkimo, montavimo ar techninės priežiūros darbus (jei taikoma)	žr. prie gaminio pridėtą techninę dokumentaciją		
Vardinis šilumos atidavimas (šaltesnės klimato sąlygos)	Prated	kW	6
Vardinis šilumos atidavimas (naudojimas esant žemai temperatūrai, šaltesnės klimato sąlygos)	Prated	kW	7
Vardinis šilumos atidavimas (šiltesnės klimato sąlygos)	Prated	kW	6
Vardinis šilumos atidavimas (naudojimas esant žemai temperatūrai, šiltesnės klimato sąlygos)	Prated	kW	7
Metinis energijos suvartojimas (šaltesnės klimato sąlygos)	Q _{HE}	kWh	4401
Metinis energijos suvartojimas (naudojimas esant žemai temperatūrai, šaltesnės klimato sąlygos)	Q _{HE}	kWh	3826
Metinis energijos suvartojimas (šiltesnės klimato sąlygos)	Q _{HE}	kWh	2441
Metinis energijos suvartojimas (naudojimas esant žemai temperatūrai, šiltesnės klimato sąlygos)	Q _{HE}	kWh	2119
Metinis elektros energijos suvartojimas (šaltesnės klimato sąlygos)	AEC	kWh	1159
Metinis elektros energijos suvartojimas (šiltesnės klimato sąlygos)	AEC	kWh	1159
Sezoninis energijos patalpoms šildyti vartojimo efektyvumas (šaltesnės klimato sąlygos)	η _s	%	126
Sezoninis energijos patalpoms šildyti vartojimo efektyvumas (naudojimas esant žemai temperatūrai, šaltesnės klimato sąlygos)	η _s	%	172
Sezoninis energijos patalpoms šildyti vartojimo efektyvumas (šiltesnės klimato sąlygos)	η _s	%	123
Sezoninis energijos patalpoms šildyti vartojimo efektyvumas (naudojimas esant žemai temperatūrai, šiltesnės klimato sąlygos)	η _s	%	169
Energijos vandeniui šildyti vartojimo efektyvumas (šaltesnės klimato sąlygos)	η _{wh}	%	92
Energijos vandeniui šildyti vartojimo efektyvumas (šiltesnės klimato sąlygos)	η _{wh}	%	92
Garso galios lygis lauke	L _{WA}	dB	-
Oro-vandens šilumos siurblys			ne
Vandens-vandens šilumos siurblys			ne
Tirpalo-vandens šilumos siurblys			taip
Žematemperatūris šilumos siurblys			ne
Ar yra papildomas šildytuvas?			taip
Kombinuotasis šildytuvas su šilumos siurbliu			taip
Temperatūros regulatoriaus klasė			III

Compress 6000 LWM

Bosch Compress 6000 6 LWM

7738601007

Gaminio parametrai	Simbolis	Vienetas	7738601007
Temperatūros regulatoriaus sandas sezoniniam energijos patalpoms šildyti vartojimo efektyvumui		%	1,5
Šildymo pajėgumas su daline apkrova, esant 20 °C patalpų temperatūrai ir lauko temperatūrai Tj			
Tj = - 7 °C (vidutinės klimato sąlygos)	Pdh	kW	5,0
Tj = + 2 °C (vidutinės klimato sąlygos)	Pdh	kW	5,2
Tj = + 7 °C (vidutinės klimato sąlygos)	Pdh	kW	5,3
Tj = + 12 °C (vidutinės klimato sąlygos)	Pdh	kW	5,4
Tj = perėjimo į dvejopo šildymo režimą temperatūra (vidutinės klimato sąlygos)	Pdh	kW	5,1
Tj = ribinė veikimo temperatūra	Pdh	kW	4,9
Oro-vandens šilumos siurblių – Tj = - 15 °C (jei TOL < - 20 °C)	Pdh	kW	-
Perėjimo į dvejopo šildymo režimą temperatūra (vidutinės klimato sąlygos)	T _{biv}	°C	-5
Ciklinis pajėgumas šildymo režimu (vidutinės klimato sąlygos)	Pcych	kW	-
Blogėjimo koeficientas (vidutinės klimato sąlygos)	Cdh		1,0
Deklaruotasis veiksmingumo koeficientas arba pirminės energijos santykis su daline apkrova, esant 20 °C patalpų temperatūrai ir lauko temperatūrai Tj			
Tj = - 7 °C (vidutinės klimato sąlygos)	COPd		2,80
Tj = - 7 °C (vidutinės klimato sąlygos)	PERd	%	-
Tj = + 2 °C (vidutinės klimato sąlygos)	PERd	%	-
Tj = + 2 °C (vidutinės klimato sąlygos)	COPd		3,28
Tj = + 7 °C (vidutinės klimato sąlygos)	COPd		3,63
Tj = + 7 °C (vidutinės klimato sąlygos)	PERd	%	-
Tj = + 12 °C (vidutinės klimato sąlygos)	COPd		4,03
Tj = + 12 °C (vidutinės klimato sąlygos)	PERd	%	-
Tj = perėjimo į dvejopo šildymo režimą temperatūra (vidutinės klimato sąlygos)	COPd		2,92
Tj = perėjimo į dvejopo šildymo režimą temperatūra	PERd	%	-
Tj = ribinė veikimo temperatūra	COPd		2,63
Tj = ribinė veikimo temperatūra	PERd	%	-
Oro-vandens šilumos siurblių – Tj = - 15 °C (jei TOL < - 20 °C)	COPd		-
Oro-vandens šilumos siurblių – Tj = - 15 °C (jei TOL < - 20 °C)	PERd	%	-
Oro-vandens šilumos siurblių – ribinė veikimo temperatūra	TOL	°C	-
Ciklinis efektyvumas (vidutinės klimato sąlygos)	COPcyc		-
Ciklinis efektyvumas	PERcyc	%	-
Šildymo vandens ribinė veikimo temperatūra	WTOL	°C	62
Vartojamoji galia ne aktyviaja veikseną			
Išjungties veikseną	P _{OFF}	kW	0,006
Termostato išjungties veikseną	P _{TO}	kW	0,000
Veikiant budėjimo veikseną	P _{SB}	kW	0,006
Karterio šildymo veikseną	P _{CK}	kW	0,000
Papildomas šildytuvas			
Papildomo šildytuvo vardinė šiluminė galia	P _{sup}	kW	1,1
Tiekiamos energijos rūšis			Elektra
Kiti parametrai			
Pajėgumo valdymas			pastovus
Išmetamų azoto oksidų kiekis (tik dujos ir skystasis kuras)	NO _x	mg/kWh	-
Oro-vandens šilumos siurblių – vardinis oro srautas lauke		m ³ /h	-
Tirpalo-vandens šilumos siurblių – vardinis tirpalo srautas (lauko šilumokaityje)		m ³ /h	1

Compress 6000 LWM

Bosch Compress 6000 6 LWM

7738601007

Gaminio parametrai	Simbolis	Vienetas	7738601007
Papidomi kombinuotųjų šildytuvų su šilumos siurbliu parametrai			
Elektros energijos suvartojimas per parą	Q_{elec}	kWh	5,268
Kuro sunaudojimas per parą	Q_{fuel}	kWh	-

Specifiniai montavimo, techninės priežiūros bei utilizavimo ir/arba šalinimo veiksmai yra aprašyti montavimo ir naudojimo instrukcijose. Perskaitykite montavimo ir naudojimo instrukcijas ir laikykitės jose pateiktų reikalavimų.

Compress 6000 LWM

Bosch Compress 6000 6 LWM

7738601007

Sistemos parametų lentelė: Duomenys atitinka Reglamento (ES) 811/2013.

Šiame duomenų lape nurodytas kombinuotasis produktas galimai skiriasi nuo energijos vartojimo efektyvumo produktą sumontavus pastate, nes efektyvumą veikia kiti veiksniai, pavyzdžiui, šilumos nuostoliai paskirstymo sistemoje ir produktų parametų apskaičiavimas, atsižvelgiant į pastato dydį ir ypatumus.

Energijos patalpoms šildyti vartojimo efektyvumo apskaičiavimo duomenys			
I	Pirmiausia naudojamo patalpų šildytuvo sezoninio energijos patalpoms šildyti vartojimo efektyvumo vertė	123	%
II	Komplekto pirmiausia naudojamo ir papildomo šildytuvų šilumos atidavimo svorinis koeficientas	0,00	-
III	Matematinio reiškinio vertė $294/(11 \cdot Prated)$	4,45	-
IV	Matematinio reiškinio vertė $115/(11 \cdot Prated)$	1,74	-
V	Sezoninių energijos patalpoms šildyti vartojimo efektyvumų skirtumo vidutinio ir šaltesnio klimato sąlygomis vertė	-3	%
VI	Sezoninių energijos patalpoms šildyti vartojimo efektyvumų skirtumo šiltesnio ir vidutinio klimato sąlygomis vertė	0	%

Šilumos siurblio sezoninis energijos patalpoms šildyti vartojimo efektyvumas **I** = **1** 123 %

Temperatūros reguliatorius (iš temperatūros reguliatoriaus duomenų lapo) + **2** 1,5 %

Klasė: I = 1 %, II = 2 %, III = 1,5 %, IV = 2 %, V = 3 %, VI = 4 %, VII = 3,5 %, VIII = 5 %

Papildomas šildymo katilas (iš šildymo katilo duomenų lapo) (-) - I) x II = - **3** - %

Sezoninis energijos patalpoms šildyti vartojimo efektyvumas (%)

Saulės energijos indėlis (III x - + IV x 0,185) x 0,45 x (- /100) x 0,81 = + **4** - %

(iš saulės energijos įrenginio duomenų lapo)

 Kolektooriaus apertūros plotas (m²)

 Talpa (in m³)

kolektooriaus efektyvumas (%)

 Bako klasifikacija: A⁺ = 0,95, A = 0,91, B = 0,86, C = 0,83, D-G = 0,81

Komplekto sezoninis energijos patalpoms šildyti vartojimo efektyvumas

- vidutinio klimato sąlygomis:

5 125 %

Komplekto sezoninis energijos patalpoms šildyti vartojimo efektyvumas vidutinio klimato sąlygomis

 G < 30 %, F ≥ 30 %, E ≥ 34 %, D ≥ 36 %, C ≥ 75 %, B ≥ 82 %, A ≥ 90 %, A⁺ ≥ 98 %, A⁺⁺ ≥ 125 %, A⁺⁺⁺ ≥ 150 %

A⁺⁺
Sezoninis energijos patalpoms šildyti vartojimo efektyvumas

- šaltesnio klimato sąlygomis:

5 125 - V = 128 %

- šiltesnio klimato sąlygomis:

5 125 + VI = 125 %

Compress 6000 LWM

Bosch Compress 6000 6 LWM

7738601007

Energijos vandeniui šildyti vartojimo efektyvumo apskaičiavimo duomenys

I	Kombinuotojo šildytuvo energijos vandeniui šildyti vartojimo efektyvumo vertė procentais (%)	92	%
II	Matematinio reiškinių vertė $(220 \cdot Q_{ref})/Q_{nonsol}$	-	-
III	Matematinio reiškinių vertė $(Q_{aux} \cdot 2,5)/(220 \cdot Q_{ref})$	-	-

Kombinuotojo šildytuvo energijos vandeniui šildyti vartojimo efektyvumas **I** = **1** 92 %

Nurodytas apkrovos profilis

L

Saulės energijos indėlis (iš saulės energijos įrenginio duomenų lapo) $(1,1 \times I - 10\%) \times II - III - I$ = + **2** - %

Komplekto energijos vandeniui šildyti vartojimo efektyvumas vidutinio klimato sąlygomis **3** 92 %

Komplekto energijos vandeniui šildyti vartojimo efektyvumo klasė vidutinio klimato sąlygomis
A

M apkrovos profilis:	G < 27 %, F ≥ 27 %, E ≥ 30 %, D ≥ 33 %, C ≥ 36 %, B ≥ 39 %, A ≥ 65 %, A* ≥ 100 %, A** ≥ 130 %, A*** ≥ 163 %
L apkrovos profilis:	G < 27 %, F ≥ 27 %, E ≥ 30 %, D ≥ 34 %, C ≥ 37 %, B ≥ 50 %, A ≥ 75 %, A* ≥ 115 %, A** ≥ 150 %, A*** ≥ 188 %
XL apkrovos profilis:	G < 27 %, F ≥ 27 %, E ≥ 30 %, D ≥ 35 %, C ≥ 38 %, B ≥ 55 %, A ≥ 80 %, A* ≥ 123 %, A** ≥ 160 %, A*** ≥ 200 %
XXL apkrovos profilis:	G < 28 %, F ≥ 28 %, E ≥ 32 %, D ≥ 36 %, C ≥ 40 %, B ≥ 60 %, A ≥ 85 %, A* ≥ 131 %, A** ≥ 170 %, A*** ≥ 213 %

Energijos vandeniui šildyti vartojimo efektyvumas

 – šaltesnio klimato sąlygomis: **3** 92 – 0,2 x **2** - = 92 %

 – šiltesnio klimato sąlygomis: **3** 92 + 0,4 x **2** - = 92 %