



# ENERG

енергия · ενεργεια



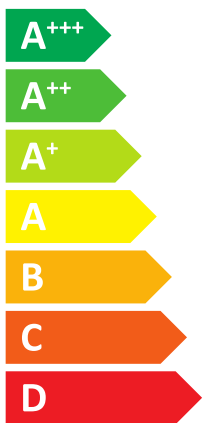
Compress 7800i LW

CS7800ILW 6 MF

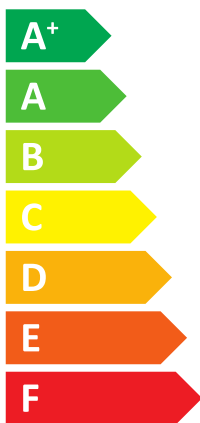
8738211996



## BOSCH



A++



A+

35 dB

dB

- 5 kW
- 5 kW
- 5 kW





# ENERG


енергия · ενέργεια

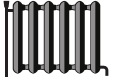



8738211996

Compress 7800i LW

CS7800LW 6 MF



**A<sup>++</sup>** 



**A<sup>+</sup>**  XL


**+** 



**+** 


**+** 

**+** 

**A<sup>++</sup>** 

 XL
 

**A<sup>+</sup>** 

**Compress 7800i LW**

CS7800ILW 6 MF

8738211996

Voor zover van toepassing op het product, is de volgende informatie gebaseerd op de vereisten van de richtlijnen (EU) 811/2013 en (EU) 813/2013.

Productkenmerken	Symbol	Eenheid	8738211996
Opgegeven capaciteitsprofiel			XL
Energie-efficiëntieklasse			A++
Energie-efficiëntieklasse (lagetemperatuur-toepassing)			A+++
Energie-efficiëntieklasse voor waterverwarming			A+
Nominale warmteafgifte (gemiddelde klimaatomstandigheden)	Prated	kW	5
Nominale warmteafgifte (lagetemperatuur-toepassing, gemiddelde klimaatomstandigheden)	Prated	kW	6
Jaarlijks energieverbruik (gemiddelde klimaatomstandigheden)	$Q_{HE}$	kWh	2826
Jaarlijks energieverbruik (lagetemperatuur-toepassing, gemiddelde klimaatomstandigheden)	$Q_{HE}$	kWh	2311
jaarlijks elektriciteitsverbruik	AEC	kWh	1372
Seizoensgebonden energie- efficiëntie voor ruimteverwarming (gemiddelde klimaatomstandigheden)	$\eta_s$	%	146
Seizoensgebonden energie- efficiëntie voor ruimteverwarming (lagetemperatuur-toepassing, gemiddelde klimaatomstandigheden)	$\eta_s$	%	201
Energie-efficiëntie van waterverwarming	$\eta_{wh}$	%	126
Geluidsvermogensniveau, binnen	$L_{WA}$	dB	35
Specificatie van de mogelijkheid tot gebruik buiten de piektijden			nee
Bij montage, installatie of onderhoud (indien van toepassing) te nemen bijzondere maatregelen: zie technische documentatie			
Nominale warmteafgifte (koudere klimaatomstandigheden)	Prated	kW	5
Nominale warmteafgifte (lagetemperatuur-toepassing, koudere klimaatomstandigheden)	Prated	kW	6
Nominale warmteafgifte (warmere klimaatomstandigheden)	Prated	kW	5
Nominale warmteafgifte (lagetemperatuur-toepassing, warmere klimaatomstandigheden)	Prated	kW	6
Jaarlijks energieverbruik (koudere klimaatomstandigheden)	$Q_{HE}$	kWh	3214
Jaarlijks energieverbruik (lagetemperatuur-toepassing, koudere klimaatomstandigheden)	$Q_{HE}$	kWh	2692
Jaarlijks energieverbruik (warmere klimaatomstandigheden)	$Q_{HE}$	kWh	1886
Jaarlijks energieverbruik (lagetemperatuur-toepassing, warmere klimaatomstandigheden)	$Q_{HE}$	kWh	1502
Jaarlijks elektriciteitsverbruik (koudere klimaatomstandigheden)	AEC	kWh	1372
Jaarlijks elektriciteitsverbruik (warmere klimaatomstandigheden)	AEC	kWh	1372
Seizoensgebonden energie- efficiëntie voor ruimteverwarming (koudere klimaatomstandigheden)	$\eta_s$	%	153
Seizoensgebonden energie- efficiëntie voor ruimteverwarming (lagetemperatuur-toepassing, koudere klimaatomstandigheden)	$\eta_s$	%	206
Seizoensgebonden energie- efficiëntie voor ruimteverwarming (warmere klimaatomstandigheden)	$\eta_s$	%	141
Seizoensgebonden energie- efficiëntie voor ruimteverwarming (lagetemperatuur-toepassing, warmere klimaatomstandigheden)	$\eta_s$	%	200
Energie-efficiëntie van waterverwarming (koudere klimaatomstandigheden)	$\eta_{wh}$	%	126
Energie-efficiëntie van waterverwarming (warmere klimaatomstandigheden)	$\eta_{wh}$	%	126
Geluidsvermogensniveau, buiten	$L_{WA}$	dB	-
Lucht-water-warmtepomp			nee
Water-water-warmtepomp			nee
Pekel-water-warmtepomp			ja
Lagetemperatuur-warmtepomp			nee
Voorzien van een aanvullend verwarmingstoestel?			ja
Combinatieverwarmingstoestel met warmtepomp			ja
<b>Aanvullende informatie voor de geïntegreerde temperatuurregelaar</b>			
Klasse van de temperatuurregelaar			II

Gegevens op het moment van afdrukken. Nieuwste versie beschikbaar op internet.

**Compress 7800i LW**

CS7800ILW 6 MF

8738211996

Productkenmerken	Symbol	Eenheid	8738211996
Bijdrage van de temperatuurregelaar aan de seizoensgebonden energie-efficiëntie voor ruimteverwarming		%	2,0
<b>Verwarmingsvermogen bij deellast, bij een binnentemperatuur van 20 °C en buitentemperatuur Tj</b>			
Tj = - 7 °C (gemiddelde klimaatomstandigheden)	Pdh	kW	4,6
Tj = + 2 °C (gemiddelde klimaatomstandigheden)	Pdh	kW	3,0
Tj = + 7 °C (gemiddelde klimaatomstandigheden)	Pdh	kW	2,0
Tj = + 12 °C (gemiddelde klimaatomstandigheden)	Pdh	kW	2,0
Tj = bivalente temperatuur (gemiddelde klimaatomstandigheden)	Pdh	kW	5,2
Tj = uiterste bedrijfstemperatuur (gemiddelde klimaatomstandigheden)	Pdh	kW	5,3
Voor lucht-water-warmtepompen: Tj = - 15 °C (als TOL < - 20 °C) (koudere klimaatomstandigheden)	Pdh	kW	-
Bivalente temperatuur (gemiddelde klimaatomstandigheden)	T <sub>biv</sub>	°C	-10
Cyclisch-intervalvermogen voor verwarming (gemiddelde klimaatomstandigheden)	P <sub>cy</sub>	kW	-
Verliescoëfficiënt (gemiddelde klimaatomstandigheden)	Cdh		1,0
<b>Opgegeven prestatiecoëfficiënt of primaire energieverhouding bij deellast, bij een binnentemperatuur van 20 °C en buitentemperatuur Tj</b>			
Tj = - 7 °C (gemiddelde klimaatomstandigheden)	COPd		2,96
Tj = - 7 °C (gemiddelde klimaatomstandigheden)	PERd	%	-
Tj = + 2 °C (gemiddelde klimaatomstandigheden)	PERd	%	-
Tj = + 2 °C (gemiddelde klimaatomstandigheden)	COPd		3,89
Tj = + 7 °C (gemiddelde klimaatomstandigheden)	COPd		4,59
Tj = + 7 °C (gemiddelde klimaatomstandigheden)	PERd	%	-
Tj = + 12 °C (gemiddelde klimaatomstandigheden)	COPd		4,54
Tj = + 12 °C (gemiddelde klimaatomstandigheden)	PERd	%	-
Tj = bivalente temperatuur (gemiddelde klimaatomstandigheden)	COPd		2,75
Tj = bivalente temperatuur (gemiddelde klimaatomstandigheden)	PERd	%	-
Tj = uiterste bedrijfstemperatuur (gemiddelde klimaatomstandigheden)	COPd		2,75
Tj = uiterste bedrijfstemperatuur (gemiddelde klimaatomstandigheden)	PERd	%	-
Voor lucht-water-warmtepompen: Tj = - 15 °C (als TOL < - 20 °C) (koudere klimaatomstandigheden)	COPd		-
Voor lucht-water-warmtepompen: Tj = - 15 °C (als TOL < - 20 °C) (koudere klimaatomstandigheden)	PERd	%	-
Voor lucht-water-warmtepompen: uiterste bedrijfstemperatuur	TOL	°C	-
Cyclisch-intervalvermogen voor verwarming (gemiddelde klimaatomstandigheden)	COP <sub>cy</sub>		-
Cyclisch-intervalvermogen voor verwarming	PER <sub>cy</sub>	%	-
Uiterste bedrijfstemperatuur verwarmingswater	WTOL	°C	62
<b>Energieverbruik in andere standen dan de actieve modus</b>			
Uit-stand	P <sub>OFF</sub>	kW	0,011
Thermostaat-uit-stand	P <sub>TO</sub>	kW	0,011
in stand-by-stand	P <sub>SB</sub>	kW	0,011
Carterverwarmingsstand	P <sub>CK</sub>	kW	0,000
<b>Aanvullend verwarmingstoestel</b>			
Nominaal warmtevermogen bijverwarming	P <sub>sup</sub>	kW	0,0
Type energietoevoer			Stroom
<b>Andere items</b>			
Vermogensregeling			veranderlijk
Stikstofoxidenemissie (alleen voor gas of olie)	NO <sub>x</sub>	mg/kWh	-
Voor lucht-water-warmtepompen: nominaal luchtdebiet, buiten		m <sup>3</sup> /h	-
Voor pekel-water-warmtepompen: nominaal pekeldebiet, warmtewisselaar buiten		m <sup>3</sup> /h	1

Gegevens op het moment van afdrukken. Nieuwste versie beschikbaar op internet.

**Compress 7800i LW**

CS7800ILW 6 MF

8738211996

Productkenmerken	Symbool	Eenheid	8738211996
<b>Aanvullende gegevens voor combinatieverwarmingstoestel met warmtepomp</b>			
Dagelijks elektriciteitsverbruik (gemiddelde klimaatomstandigheden)	$Q_{elec}$	kWh	6,240
Dagelijks brandstofverbruik	$Q_{fuel}$	kWh	-

Verdere belangrijke informatie voor de installatie en onderhoud, alsmede recycling en/of afvoeren zijn in de installatie- en bedieningshandleidingen beschreven. Lees en houd de installatie- en bedieningshandleidingen aan.

**Compress 7800i LW**

CS7800ILW 6 MF

8738211996

**Systeemspecificatieblad:** Voor zover van toepassing op het product, is de volgende informatie gebaseerd op de vereisten van de richtlijn (EU) 811/2013.

De energie-efficiëntie van het pakket producten waarop deze kaart betrekking heeft, stemt eventueel niet overeen met de feitelijke energie-efficiëntie na installatie in het gebouw aangezien deze efficiëntie ook door andere factoren wordt beïnvloed, zoals het warmteverlies in het distributiesysteem en de dimensionering van de producten in verhouding tot de grootte van het gebouw en de kenmerken ervan.

Specificaties berekening energie-efficiëntie van ruimteverwarming			
<b>I</b>	Waarde van de energie-efficiëntie voor ruimteverwarming van het ruimteverwarmingstoestel	146	%
<b>II</b>	Factor voor het wegeven van de warmteafgifte van de hoofd- en aanvullende verwarmingstoestellen	0,00	-
<b>III</b>	Waarde van de wiskundige formule 294/(11 · Prated)	5,35	-
<b>IV</b>	Waarde van de wiskundige formule 115/(11 · Prated)	2,09	-
<b>V</b>	Verskil tussen seizoensgebonden energie-efficiëntie van de ruimteverwarming bij gemiddelde en koudere klimaatomstandigheden	-7	%
<b>VI</b>	Verskil tussen seizoensgebonden energie-efficiëntie van de ruimteverwarming bij warmere en gemiddelde klimaatomstandigheden	-5	%

**Seizoensgebonden energie-efficiëntie van de ruimteverwarming van de warmtepomp** **I** = **1** 146 %

**Temperatuurregelaar (overeenkomstig productkaart temperatuurregelaar)** + **2** 2,0 %

Klasse: I = 1 %, II = 2 %, III = 1,5 %, IV = 2 %, V = 3 %, VI = 4 %, VII = 3,5 %, VIII = 5 %

**Tweede ketel (Overeenkomstig productkaart ketel)** ( - ) - I) x II = - **3** - %

Seizoensgebonden energie-efficiëntie van ruimteverwarming (in %)

**Bijdrage zonne-energie** (III x - + IV x 0,180 ) x 0,45 x ( - ) /100) x - = + **4** - %

**(Overeenkomstig productkaart zonne-energie-installatie)**

Collectoroppervlak (in m<sup>2</sup>)

Volume warmwatertank (in m<sup>3</sup>)

Collectorefficiëntie (in %)

Klasse warmwatertank: A<sup>+</sup> = 0,95, A = 0,91, B = 0,86, C = 0,83, D-G = 0,81

**Seizoensgebonden energie-efficiëntie van ruimteverwarming door pakket**

- bij gemiddelde klimaatomstandigheden: **5** 148 %

**Seizoensgebonden energie-efficiëntie van pakket bij gemiddelde klimaatomstandigheden**

G < 30 %, F ≥ 30 %, E ≥ 34 %, D ≥ 36 %, C ≥ 75 %, B ≥ 82 %, A ≥ 90 %, A<sup>+</sup> ≥ 98 %, A<sup>++</sup> ≥ 125 %, A<sup>+++</sup> ≥ 150 %

**A<sup>++</sup>**

**Seizoensgebonden energie-efficiëntie van ruimteverwarming**

- bij koudere klimaatomstandigheden: **5** 148 - V = 155 %

- bij warmere klimaatomstandigheden: **5** 148 + VI = 143 %

**Compress 7800i LW**

CS7800ILW 6 MF

8738211996

**Opgaven voor berekening van de energie-efficiëntie van waterverwarming**

I	Waarde van de energie-efficiëntie van waterverwarming door het combinatieverwarmingstoestel, uitgedrukt in %	126	%
II	Waarde van de wiskundige formule $(220 \cdot Q_{ref})/Q_{nonsol}$	-	-
III	Waarde van de wiskundige formule $(Q_{aux} \cdot 2,5)/220 \cdot Q_{ref}$	-	-

**Energie-efficiëntie van waterverwarming door het combinatieverwarmingstoestel** I = **1** 126 %

Opgegeven lastprofiel

XL

**Bijdrage zonne-energie (Overeenkomstig productkaart zonne-energie-installatie)**  $(1,1 \times I - 10\%) \times II - III - I$  = + **2** - %

**Energie-efficiëntie van waterverwarming door pakket onder gemiddelde klimaatomstandigheden** **3** 126 %

**Energie-efficiëntieklasse van waterverwarming door pakket onder gemiddelde klimaatomstandigheden**
**A<sup>+</sup>**

Lastprofiel M:	G < 27 %, F ≥ 27 %, E ≥ 30 %, D ≥ 33 %, C ≥ 36 %, B ≥ 39 %, A ≥ 65 %, A <sup>+</sup> ≥ 100 %, A <sup>++</sup> ≥ 130 %, A <sup>+++</sup> ≥ 163 %
Lastprofiel L:	G < 27 %, F ≥ 27 %, E ≥ 30 %, D ≥ 34 %, C ≥ 37 %, B ≥ 50 %, A ≥ 75 %, A <sup>+</sup> ≥ 115 %, A <sup>++</sup> ≥ 150 %, A <sup>+++</sup> ≥ 188 %
Lastprofiel XL:	G < 27 %, F ≥ 27 %, E ≥ 30 %, D ≥ 35 %, C ≥ 38 %, B ≥ 55 %, A ≥ 80 %, A <sup>+</sup> ≥ 123 %, A <sup>++</sup> ≥ 160 %, A <sup>+++</sup> ≥ 200 %
Lastprofiel XXL:	G < 28 %, F ≥ 28 %, E ≥ 32 %, D ≥ 36 %, C ≥ 40 %, B ≥ 60 %, A ≥ 85 %, A <sup>+</sup> ≥ 131 %, A <sup>++</sup> ≥ 170 %, A <sup>+++</sup> ≥ 213 %

**Energie-efficiëntie van waterverwarming**

- bij koudere klimaatomstandigheden:

$$\mathbf{3} \ 126 - 0,2 \times \mathbf{2} \ - = \ 126 \ %$$

- bij warmere klimaatomstandigheden:

$$\mathbf{3} \ 126 + 0,4 \times \mathbf{2} \ - = \ 126 \ %$$