



ENERG

енергия · ενέργεια




BOSCH

Compress 3800i AW

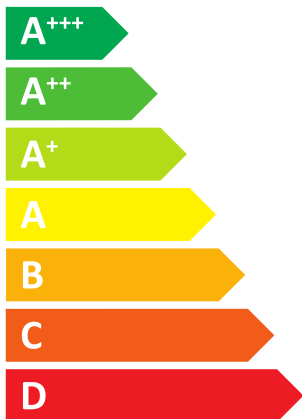
CS3800iAW 4 OE-S

7724002206



55°C

35°C



34 dB



48 dB



kW



kW





ENERG
енергия · ενέργεια



7724002206

Compress 3800i AW

CS3800iAW 4 OE-S



A⁺⁺

A⁺⁺⁺

A⁺⁺

A⁺⁺

A⁺

A

B

C


D

E

F

G

+



+



+



+



Compress 3800i AW

CS3800iAW 4 OE-S

7724002206

O ile dotyczy wyrobu, poniższe informacje wynikają z wymogów rozporządzeń (UE) 811/2013 i (UE) 813/2013.

Dane produktu	Symbol	Jednostka	7724002206
Klasa efektywności energetycznej			A++
Klasa efektywności energetycznej (zastosowanie niskotemperaturowe)			A+++
Znamionowa moc cieplna (warunki klimatu umiarkowanego)	Prated	kW	4
Znamionowa moc cieplna (zastosowanie niskotemperaturowe, warunki klimatu umiarkowanego)	Prated	kW	4
Sezonowa efektywność energetyczna ogrzewania pomieszczeń (warunki klimatu umiarkowanego)	η_s	%	141
Sezonowa efektywność energetyczna ogrzewania pomieszczeń (zastosowanie niskotemperaturowe, warunki klimatu umiarkowanego)	η_s	%	196
Roczne zużycie energii (warunki klimatu umiarkowanego)	Q_{HE}	kWh	2298
Roczne zużycie energii (zastosowanie niskotemperaturowe, warunki klimatu umiarkowanego)	Q_{HE}	kWh	1699
Poziom mocy akustycznej w pomieszczeniu	L_{WA}	dB	34
Szczególne środki ostrożności podczas instalacji, montażu lub konserwacji (jeśli dotyczy): patrz dokumentacja techniczna			
Znamionowa moc cieplna (warunki klimatu chłodnego)	Prated	kW	4
Znamionowa moc cieplna (zastosowanie niskotemperaturowe, warunki klimatu chłodnego)	Prated	kW	4
Znamionowa moc cieplna (warunki klimatu ciepłego)	Prated	kW	4
Znamionowa moc cieplna (zastosowanie niskotemperaturowe, warunki klimatu ciepłego)	Prated	kW	4
Sezonowa efektywność energetyczna ogrzewania pomieszczeń (warunki klimatu chłodnego)	η_s	%	122
Sezonowa efektywność energetyczna ogrzewania pomieszczeń (zastosowanie niskotemperaturowe, warunki klimatu chłodnego)	η_s	%	167
Sezonowa efektywność energetyczna ogrzewania pomieszczeń (warunki klimatu ciepłego)	η_s	%	160
Sezonowa efektywność energetyczna ogrzewania pomieszczeń (zastosowanie niskotemperaturowe, warunki klimatu ciepłego)	η_s	%	239
Roczne zużycie energii (warunki klimatu chłodnego)	Q_{HE}	kWh	3147
Roczne zużycie energii (zastosowanie niskotemperaturowe, warunki klimatu chłodnego)	Q_{HE}	kWh	2316
Roczne zużycie energii (warunki klimatu ciepłego)	Q_{HE}	kWh	1309
Roczne zużycie energii (zastosowanie niskotemperaturowe, warunki klimatu ciepłego)	Q_{HE}	kWh	885
Poziom mocy akustycznej na zewnątrz	L_{WA}	dB	48
Pompa ciepła powietrze/woda			tak
Pompa ciepła woda/woda			nie
Pompa ciepła solanka/woda			nie
Niskotemperaturowa pompa ciepła			nie
Wyposażony w dodatkowy ogrzewacz			tak
Ogrzewacz wielofunkcyjny z pompą ciepła			nie
Informacje dodatkowe do zintegrowanego regulatora temperatury			
Klasa regulatora temperatury			II
Udział regulatora temperatury w sezonowej efektywności energetycznej ogrzewania pomieszczeń		%	2,0
Moc grzewcza przy częściowym obciążeniu w temperaturze pomieszczenia 20°C i temperaturze zewnętrznej T_j			
T _j = - 7°C (warunki klimatu umiarkowanego)	P _{dH}	kW	3,6
T _j = + 2°C (warunki klimatu umiarkowanego)	P _{dH}	kW	2,2
T _j = + 7°C (warunki klimatu umiarkowanego)	P _{dH}	kW	2,1
T _j = + 12°C (warunki klimatu umiarkowanego)	P _{dH}	kW	2,2
T _j = temperatura dwuwartościowa (warunki klimatu umiarkowanego)	P _{dH}	kW	4,4
T _j = graniczna temperatura robocza (warunki klimatu umiarkowanego)	P _{dH}	kW	4,4
Pompy ciepła powietrze-woda: T _j = - 15°C (jeżeli TOL < - 20°C) (warunki klimatu chłodnego)	P _{dH}	kW	3,2
Temperatura dwuwartościowa (warunki klimatu umiarkowanego)	T _{biv}	°C	-10

Dane w momencie wydruku. Najnowsza wersja dostępna w Internecie.

Bosch Thermotechnik GmbH - Junkersstrasse 20-24 - D-73249 Wernau

6721117869(2026/03)

Compress 3800i AW

CS3800iAW 4 OE-S

7724002206

Dane produktu	Symbol	Jednostka	7724002206
Temperatura dwuwartościowa (warunki klimatu ciepłego)	T_{biv}	°C	2
Wydajność w okresie cyklu w interwale dla ogrzewania (warunki klimatu umiarkowanego)	P_{cyc}	kW	-
Współczynnik strat			-
Współczynnik strat $T_j = -7^{\circ}\text{C}$	C_{dh}		1,0
Deklarowana moc wydajność grzewcza przy częściowym obciążeniu w temperaturze pomieszczenia 20°C i temperaturze zewnętrznej T_j			
$T_j = -7^{\circ}\text{C}$ (warunki klimatu umiarkowanego)	COP_d		2,38
$T_j = -7^{\circ}\text{C}$ (warunki klimatu umiarkowanego)	PER_d	%	-
$T_j = +2^{\circ}\text{C}$ (warunki klimatu umiarkowanego)	COP_d		3,52
$T_j = +2^{\circ}\text{C}$ (warunki klimatu umiarkowanego)	PER_d	%	-
$T_j = +7^{\circ}\text{C}$ (warunki klimatu umiarkowanego)	COP_d		4,51
$T_j = +7^{\circ}\text{C}$ (warunki klimatu umiarkowanego)	PER_d	%	-
$T_j = +12^{\circ}\text{C}$ (warunki klimatu umiarkowanego)	COP_d		5,92
$T_j = +12^{\circ}\text{C}$ (warunki klimatu umiarkowanego)	PER_d	%	-
T_j = temperatura dwuwartościowa (warunki klimatu umiarkowanego)	COP_d		2,21
T_j = temperatura dwuwartościowa (warunki klimatu umiarkowanego)	PER_d	%	-
T_j = graniczna temperatura robocza (warunki klimatu umiarkowanego)	COP_d		2,21
T_j = graniczna temperatura robocza (warunki klimatu umiarkowanego)	PER_d	%	-
Pompy ciepła powietrze/woda: $T_j = -15^{\circ}\text{C}$ (jeżeli $TOL < -20^{\circ}\text{C}$) (warunki klimatu chłodnego)	COP_d		2,07
Pompy ciepła powietrze-woda: $T_j = -15^{\circ}\text{C}$ (jeżeli $TOL < -20^{\circ}\text{C}$) (warunki klimatu chłodnego)	PER_d	%	-
Pompy ciepła powietrze/woda: graniczna temperatura robocza	TOL	°C	-22
Wydajność w okresie cyklu w interwale dla ogrzewania (warunki klimatu umiarkowanego)	COP_{cyc}		-
Wydajność w okresie cyklu w interwale dla ogrzewania	PER_{cyc}	%	-
Graniczna temperatura robocza dla podgrzewania wody	$WTOL$	°C	75
Pobór mocy w trybach innych niż aktywny			
Tryb wyłączenia	P_{OFF}	kW	0,015
Tryb wyłączzonego termostatu	P_{TO}	kW	0,016
W trybie czuwania	P_{SB}	kW	0,015
Tryb włączonej grzałki karteru	P_{CK}	kW	0,001
Ogrzewacz dodatkowy			
Znamionowa moc cieplna dodatkowego ogrzewacza	P_{sup}	kW	0,0
Rodzaj pobieranej energii			Energia elektryczna
Inne parametry			
Regulacja wydajności			zmienna
Emisja tlenków azotu (tylko dla gazu lub oleju)	NO_x	mg/kWh	-
Pompy ciepła powietrze/woda: znamionowy przepływ powietrza na zewnątrz		m^3/h	3510
Pompy ciepła solanka/woda: znamionowe natężenie przepływu solanki, zewnętrzny wymiennik ciepła		m^3/h	-

Dalsze ważne informacje dotyczące instalacji i konserwacji, jak również recyklingu i/lub utylizacji są opisane w instrukcji instalacji i obsługi. Należy postępować zgodnie z informacjami zawartymi w instrukcjach montażu i obsługi.

Compress 3800i AW

CS3800iAW 4 OE-S

7724002206

Karta danych systemu: O ile dotyczy wyrobu, poniższe informacje wynikają z wymogów rozporządzenia (UE) 811/2013.

Efektywność energetyczna zestawu produktów podana w niniejszej karcie produktu może nie odpowiadać rzeczywistej efektywności energetycznej urządzenia zainstalowanego w budynku, ponieważ na taką wydajność mają wpływ dodatkowe czynniki, np. straty ciepła w systemie rozprowadzającym oraz zwyminiowanie produktów w odniesieniu do wielkości budynku i jego charakterystyki.

Dane do obliczania sezonowej efektywności energetycznej ogrzewania pomieszczeń

I	Wartość sezonowej efektywności energetycznej ogrzewania pomieszczeń dla podstawowego ogrzewacza pomieszczeń	141	%
II	Współczynnik ważący moc cieplną ogrzewaczy podstawowych oraz ogrzewaczy dodatkowych w zestawie	0,00	-
III	Wartość wyrażenia matematycznego $294/(11 \cdot Prated)$	2,61	-
IV	Wartość wyrażenia matematycznego $115/(11 \cdot Prated)$	6,68	-
V	Różnica między sezonowymi efektywnościami energetycznymi ogrzewania pomieszczeń w warunkach klimatu umiarkowanego i chłodnego	19	%
VI	Różnica między sezonowymi efektywnościami energetycznymi ogrzewania pomieszczeń w warunkach klimatu ciepłego i umiarkowanego	-19	%

Sezonowa efektywność energetyczna ogrzewania pomieszczeń dla pompy ciepła **I** = **1** 141 %

Regulator temperatury (z karty produktu regulatora temperatury) + **2** 2,0 %

Klasa: I = 1%, II = 2%, III = 1,5%, IV = 2%, V = 3%, VI = 4%, VII = 3,5%, VIII = 5%

Dodatkowy kocioł (z karty produktu kotła) (-) - I) x II = - **3** - %

Sezonowa efektywność energetyczna ogrzewania pomieszczeń (w %)

Udział energii słonecznej (III x - + IV x -) x 0,45 x (-) / 100) x - = + **4** - %

(z karty produktu urządzenia słonecznego)

Wielkość kolektora (w m²)

Pojemność zasobnika (w m³)

Efektywność kolektora (w %)

Klasa zasobnika: A⁺ = 0,95, A = 0,91, B = 0,86, C = 0,83, D-G = 0,81

Sezonowa efektywność energetyczna ogrzewania pomieszczeń dla zestawu

- w warunkach klimatu umiarkowanego **5** 143 %

Sezonowa efektywność energetyczna ogrzewania pomieszczeń zestawu w warunkach klimatu umiarkowanego

G < 30 %, F ≥ 30 %, E ≥ 34 %, D ≥ 36 %, C ≥ 75 %, B ≥ 82 %, A ≥ 90 %, A⁺ ≥ 98 %, A⁺⁺ ≥ 125 %, A⁺⁺⁺ ≥ 150 %

A⁺⁺

Sezonowa efektywność energetyczna ogrzewania pomieszczeń

- warunkach klimatu chłodnego **5** 143 - V = 124 %

- w warunkach klimatu ciepłego **5** 143 + VI = 162 %