



# ENERG

енергия · ενεργεια



## BOSCH

Compress 7000i AW  
CS7000i AW 7 ORM-S  
8734100553



25 dB



47 dB



- 5 kW
- 5 kW
- 6 kW



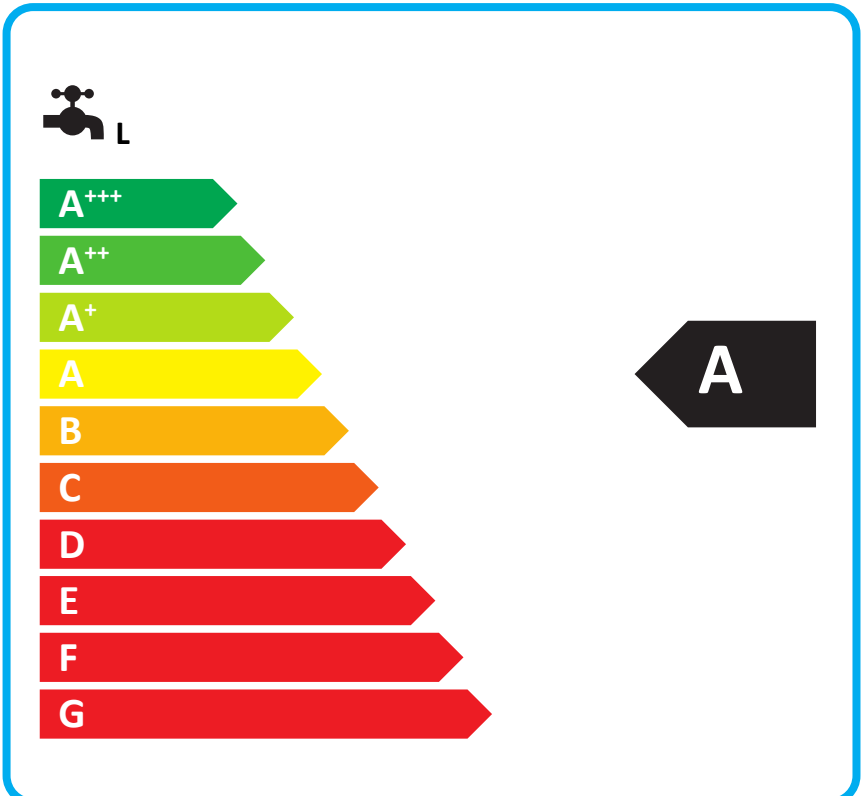
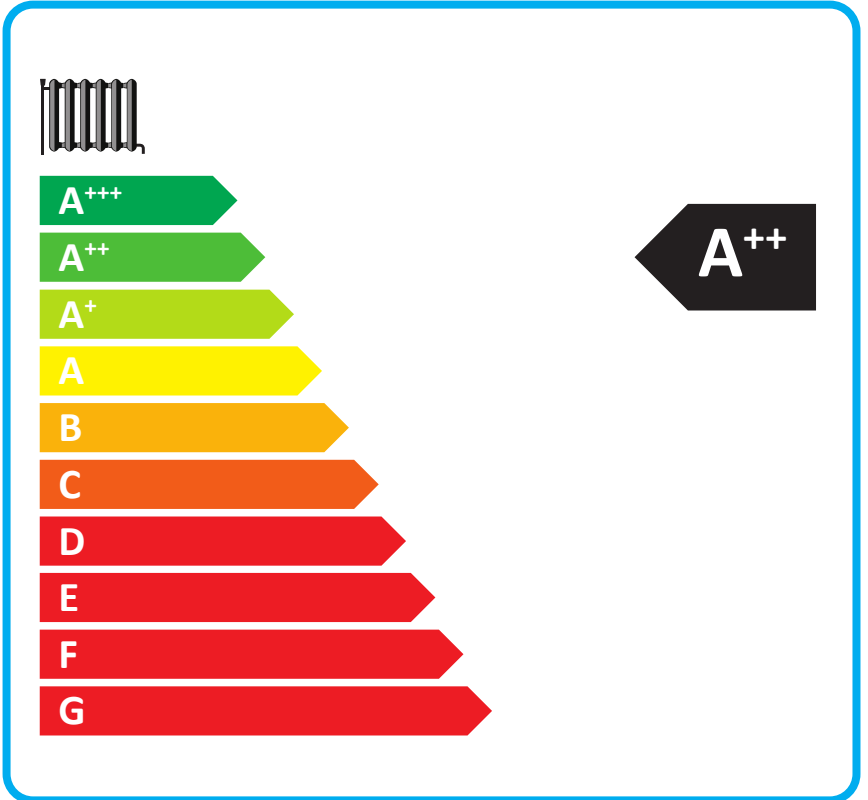
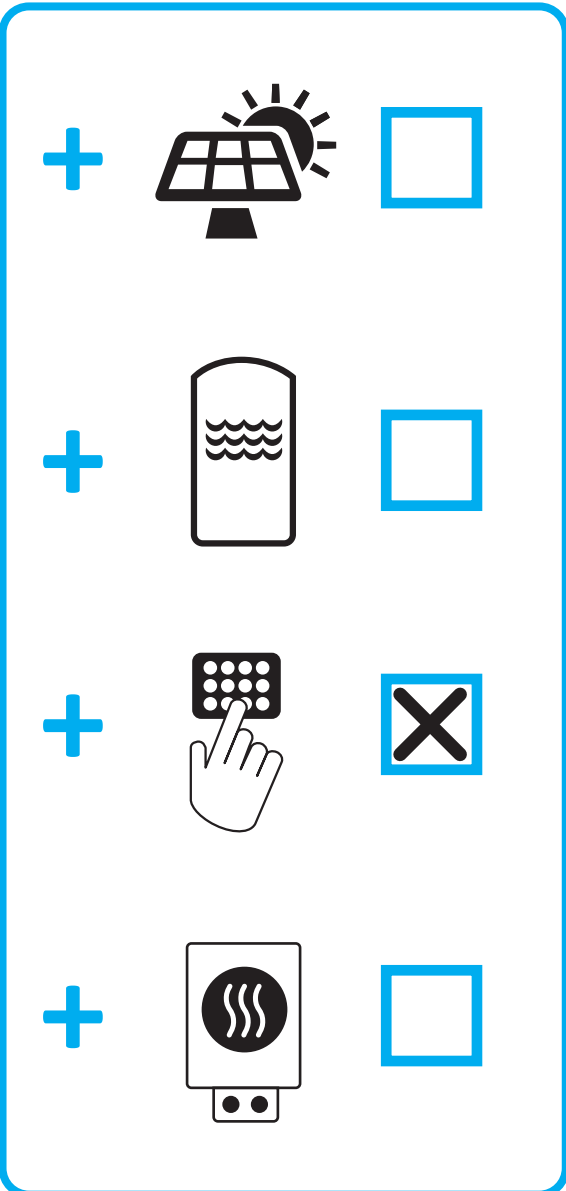
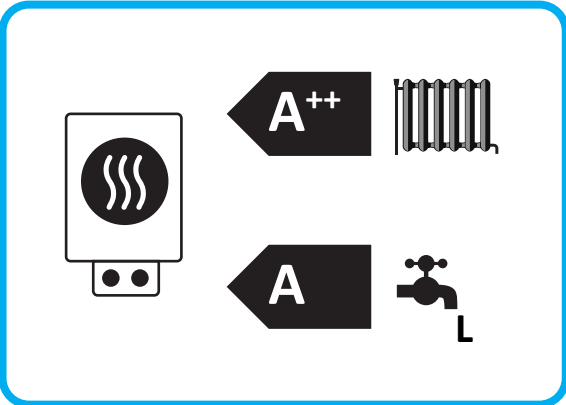
ENERG  
енергия · ενέργεια



8734100553

Compress 7000i AW

CS7000i AW 7 ORM-S



**Compress 7000i AW**

CS7000i AW 7 ORM-S

8734100553

O ile dotyczy wyrobu, poniższe informacje wynikają z wymogów rozporządzeń (UE) 811/2013 i (UE) 813/2013.

Dane produktu	Symbol	Jednostka	8734100553
Deklarowany profil obciążeń			L
Klasa efektywności energetycznej			A++
Klasa efektywności energetycznej (zastosowanie niskotemperaturowe)			A+++
Klasa efektywności energetycznej podgrzewania wody			A
Znamionowa moc cieplna (warunki klimatu umiarkowanego)	Prated	kW	5
Znamionowa moc cieplna (zastosowanie niskotemperaturowe, warunki klimatu umiarkowanego)	Prated	kW	5
Roczne zużycie energii (warunki klimatu umiarkowanego)	$Q_{HE}$	kWh	2561
Roczne zużycie energii (zastosowanie niskotemperaturowe, warunki klimatu umiarkowanego)	$Q_{HE}$	kWh	2176
Roczne zużycie energii elektrycznej	AEC	kWh	970
Sezonowa efektywność energetyczna ogrzewania pomieszczeń (warunki klimatu umiarkowanego)	$\eta_s$	%	144
Sezonowa efektywność energetyczna ogrzewania pomieszczeń (zastosowanie niskotemperaturowe, warunki klimatu umiarkowanego)	$\eta_s$	%	203
Efektywność energetyczna podgrzewania wody	$\eta_{wh}$	%	106
Poziom mocy akustycznej w pomieszczeniu	$L_{WA}$	dB	25
Informacje dot. zdolności do eksploatacji poza godzinami największego obciążenia			nie
Szczególne środki ostrożności podczas instalacji, montażu lub konserwacji (jeśli dotyczy): patrz dokumentacja techniczna			
Znamionowa moc cieplna (warunki klimatu chłodnego)	Prated	kW	5
Znamionowa moc cieplna (zastosowanie niskotemperaturowe, warunki klimatu chłodnego)	Prated	kW	5
Znamionowa moc cieplna (warunki klimatu ciepłego)	Prated	kW	6
Znamionowa moc cieplna (zastosowanie niskotemperaturowe, warunki klimatu ciepłego)	Prated	kW	6
Roczne zużycie energii (warunki klimatu chłodnego)	$Q_{HE}$	kWh	3551
Roczne zużycie energii (zastosowanie niskotemperaturowe, warunki klimatu chłodnego)	$Q_{HE}$	kWh	2761
Roczne zużycie energii (warunki klimatu ciepłego)	$Q_{HE}$	kWh	1653
Roczne zużycie energii (zastosowanie niskotemperaturowe, warunki klimatu ciepłego)	$Q_{HE}$	kWh	1241
Roczne zużycie energii elektrycznej (warunki klimatu chłodnego)	AEC	kWh	1054
Roczne zużycie energii elektrycznej (warunki klimatu ciepłego)	AEC	kWh	864
Sezonowa efektywność energetyczna ogrzewania pomieszczeń (warunki klimatu chłodnego)	$\eta_s$	%	131
Sezonowa efektywność energetyczna ogrzewania pomieszczeń (zastosowanie niskotemperaturowe, warunki klimatu chłodnego)	$\eta_s$	%	179
Sezonowa efektywność energetyczna ogrzewania pomieszczeń (warunki klimatu ciepłego)	$\eta_s$	%	178
Sezonowa efektywność energetyczna ogrzewania pomieszczeń (zastosowanie niskotemperaturowe, warunki klimatu ciepłego)	$\eta_s$	%	267
Efektywność energetyczna podgrzewania wody (warunki klimatu chłodnego)	$\eta_{wh}$	%	97
Efektywność energetyczna podgrzewania wody (warunki klimatu ciepłego)	$\eta_{wh}$	%	119
Poziom mocy akustycznej na zewnątrz	$L_{WA}$	dB	47
Pompa ciepła powietrze/woda			tak
Pompa ciepła woda/woda			nie
Pompa ciepła solanka/woda			nie
Niskotemperaturowa pompa ciepła			nie
Wyposażony w dodatkowy ogrzewacz			tak
Ogrzewacz wielofunkcyjny z pompą ciepła			tak
<b>Informacje dodatkowe do zintegrowanego regulatora temperatury</b>			
Klasa regulatora temperatury			II
Udział regulatora temperatury w sezonowej efektywności energetycznej ogrzewania pomieszczeń		%	2,0

Dane w momencie wydruku. Najnowsza wersja dostępna w Internecie.

**Compress 7000i AW**

CS7000i AW 7 ORM-S

8734100553

Dane produktu	Symbol	Jednostka	8734100553
<b>Moc grzewcza przy częściowym obciążeniu w temperaturze pomieszczenia 20°C i temperaturze zewnętrznej Tj</b>			
Tj = - 7°C (warunki klimatu umiarkowanego)	Pdh	kW	4,3
Tj = + 2°C (warunki klimatu umiarkowanego)	Pdh	kW	2,6
Tj = + 7°C (warunki klimatu umiarkowanego)	Pdh	kW	2,1
Tj = + 12°C (warunki klimatu umiarkowanego)	Pdh	kW	2,6
Tj = temperatura dwuwartościowa (warunki klimatu umiarkowanego)	Pdh	kW	4,6
Tj = graniczna temperatura robocza	Pdh	kW	3,4
Pompy ciepła powietrze-woda: Tj = - 15°C (jeżeli TOL < - 20°C)	Pdh	kW	3,9
Temperatura dwuwartościowa (warunki klimatu umiarkowanego)	T <sub>biv</sub>	°C	-10
Wydajność w okresie cyklu w interwale dla ogrzewania (warunki klimatu umiarkowanego)	Pcyc	kW	-
Współczynnik strat (warunki klimatu umiarkowanego)	Cdh		0,9
<b>Deklarowana moc wydajność grzewcza przy częściowym obciążeniu w temperaturze pomieszczenia 20°C i temperaturze zewnętrznej Tj</b>			
Tj = - 7°C (warunki klimatu umiarkowanego)	COPd		2,25
Tj = - 7°C (warunki klimatu umiarkowanego)	PERd	%	-
Tj = + 2°C (warunki klimatu umiarkowanego)	PERd	%	-
Tj = + 2°C (warunki klimatu umiarkowanego)	COPd		3,68
Tj = + 7°C (warunki klimatu umiarkowanego)	COPd		4,70
Tj = + 7°C (warunki klimatu umiarkowanego)	PERd	%	-
Tj = + 12°C (warunki klimatu umiarkowanego)	COPd		6,20
Tj = + 12°C (warunki klimatu umiarkowanego)	PERd	%	-
Tj = temperatura dwuwartościowa (warunki klimatu umiarkowanego)	COPd		1,90
Tj = temperatura dwuwartościowa	PERd	%	-
Tj = graniczna temperatura robocza	COPd		1,65
Tj = graniczna temperatura robocza	PERd	%	-
Pompy ciepła powietrze/woda: Tj = - 15°C (jeżeli TOL < - 20°C)	COPd		1,97
Pompy ciepła powietrze-woda: Tj = - 15°C (jeżeli TOL < - 20°C)	PERd	%	-
Pompy ciepła powietrze/woda: graniczna temperatura robocza	TOL	°C	-19
Wydajność w okresie cyklu w interwale dla ogrzewania (warunki klimatu umiarkowanego)	COPcyc		-
Wydajność w okresie cyklu w interwale dla ogrzewania	PERcyc	%	-
Graniczna temperatura robocza dla podgrzewania wody	WTOL	°C	60
<b>Pobór mocy w trybach innych niż aktywny</b>			
Tryb wyłączenia	P <sub>OFF</sub>	kW	0,022
Tryb wyłączzonego termostatu	P <sub>TO</sub>	kW	0,000
W trybie czuwania	P <sub>SB</sub>	kW	0,022
Tryb włączonej grzałki karteru	P <sub>CK</sub>	kW	0,004
<b>Ogrzewacz dodatkowy</b>			
Znamionowa moc cieplna dodatkowego ogrzewacza	Psup	kW	0,0
Rodzaj pobieranej energii			Energia elektryczna
<b>Inne parametry</b>			
Regulacja wydajności			zmienna
Emisja tlenków azotu (tylko dla gazu lub oleju)	NO <sub>x</sub>	mg/kWh	-
Pompy ciepła powietrze/woda: znamionowy przepływ powietrza na zewnątrz		m <sup>3</sup> /h	2900
Pompy ciepła solanka/woda: znamionowe natężenie przepływu solanki, zewnętrzny wymiennik ciepła		m <sup>3</sup> /h	-

Dane w momencie wydruku. Najnowsza wersja dostępna w Internecie.

**Compress 7000i AW**

CS7000i AW 7 ORM-S

8734100553

Dane produktu	Symbol	Jednostka	8734100553
<b>Dodatkowe parametry podgrzewaczy wielofunkcyjnych z pompą ciepła</b>			
Dzienne zużycie energii elektrycznej (warunki klimatu umiarkowanego)	$Q_{elec}$	kWh	4,698
Dzienne zużycie paliwa	$Q_{fuel}$	kWh	-

Dalsze ważne informacje dotyczące instalacji i konserwacji, jak również recyklingu i/lub utylizacji są opisane w instrukcji instalacji i obsługi. Należy postępować zgodnie z informacjami zawartymi z instrukcjach montażu i obsługi.

**Compress 7000i AW**

CS7000i AW 7 ORM-S

8734100553

**Karta danych systemu:** O ile dotyczy wyrobu, poniższe informacje wynikają z wymogów rozporządzenia (UE) 811/2013.

Efektywność energetyczna zestawu produktów podana w niniejszej karcie produktu może nie odpowiadać rzeczywistej efektywności energetycznej urządzenia zainstalowanego w budynku, ponieważ na taką wydajność mają wpływ dodatkowe czynniki, np. straty ciepła w systemie rozprowadzającym oraz zwyminiowanie produktów w odniesieniu do wielkości budynku i jego charakterystyki.

Dane do obliczania sezonowej efektywności energetycznej ogrzewania pomieszczeń		
<b>I</b>	Wartość sezonowej efektywności energetycznej ogrzewania pomieszczeń dla podstawowego ogrzewacza pomieszczeń	144 %
<b>II</b>	Współczynnik wazący moc cieplną ogrzewaczy podstawowych oraz ogrzewaczy dodatkowych w zestawie	0,00 -
<b>III</b>	Wartość wyrażenia matematycznego $294/(11 \cdot Prated)$	5,35 -
<b>IV</b>	Wartość wyrażenia matematycznego $115/(11 \cdot Prated)$	2,09 -
<b>V</b>	Różnica między sezonowymi efektywnościami energetycznymi ogrzewania pomieszczeń w warunkach klimatu umiarkowanego i chłodnego	13 %
<b>VI</b>	Różnica między sezonowymi efektywnościami energetycznymi ogrzewania pomieszczeń w warunkach klimatu ciepłego i umiarkowanego	34 %

**Sezonowa efektywność energetyczna ogrzewania pomieszczeń dla pompy ciepła** **I** = **1** 144 %

**Regulator temperatury (z karty produktu regulatora temperatury)** + **2** 2,0 %

Klasa: I = 1%, II = 2%, III = 1,5%, IV = 2%, V = 3%, VI = 4%, VII = 3,5%, VIII = 5%

**Dodatkowy kocioł (z karty produktu kotła)** ( - ) - I) x II = - **3** - %

Sezonowa efektywność energetyczna ogrzewania pomieszczeń (w %)

**Udział energii słonecznej (z karty produktu urządzenia słonecznego)** (III x - + IV x 0,189) x 0,45 x ( - /100) x 0,86 = + **4** - %

Wielkość kolektora (w m<sup>2</sup>)

Pojemność zasobnika (w m<sup>3</sup>)

Efektywność kolektora (w %)

Klasa zasobnika: A\* = 0,95, A = 0,91, B = 0,86, C = 0,83, D-G = 0,81

**Sezonowa efektywność energetyczna ogrzewania pomieszczeń dla zestawu**

- w warunkach klimatu umiarkowanego **5** 146 %

**Sezonowa efektywność energetyczna ogrzewania pomieszczeń zestawu w warunkach klimatu umiarkowanego**

G < 30%, F ≥ 30%, E ≥ 34%, D ≥ 36%, C ≥ 75%, B ≥ 82%, A ≥ 90%, A\* ≥ 98%, A\*\* ≥ 125%, A\*\*\* ≥ 150%

**A\*\***

**Sezonowa efektywność energetyczna ogrzewania pomieszczeń**

- w warunkach klimatu chłodnego **5** 146 - V = 133 %

- w warunkach klimatu ciepłego **5** 146 + VI = 180 %

**Compress 7000i AW**

CS7000i AW 7 ORM-S

8734100553

**Dane do obliczania efektywności energetycznej podgrzewania wody**

I	Wartość efektywności energetycznej podgrzewania wody dla ogrzewacza wielofunkcyjnego, wyrażona w %	106	%
II	Wartość wyrażenia matematycznego $(220 \cdot Q_{ref})/Q_{nonsol}$	-	-
III	Wartość wyrażenia matematycznego $(Q_{aux} \cdot 2,5)/(220 \cdot Q_{ref})$	-	-

**Efektywność energetyczna podgrzewania wody dla ogrzewacza wielofunkcyjnego**  $I = 1 \cdot 106$  %

Deklarowany profil obciążeń

L

**Udział energii słonecznej (z karty produktu urządzenia słonecznego)**  $(1,1 \times I - 10\%) \times II - III - I = + 2$  - %

**Efektywność energetyczna podgrzewania wody dla zestawu w warunkach klimatu umiarkowanego**  $3 \cdot 106$  %

**Klasa efektywności energetycznej podgrzewania wody dla zestawu w warunkach klimatu umiarkowanego**
**A**

Profil obciążeń M	$G < 27\%$ , $F \geq 27\%$ , $E \geq 30\%$ , $D \geq 33\%$ , $C \geq 36\%$ , $B \geq 39\%$ , $A \geq 65\%$ , $A^+ \geq 100\%$ , $A^{++} \geq 130\%$ , $A^{+++} \geq 163\%$
Profil obciążeń L	$G < 27\%$ , $F \geq 27\%$ , $E \geq 30\%$ , $D \geq 34\%$ , $C \geq 37\%$ , $B \geq 50\%$ , $A \geq 75\%$ , $A^+ \geq 115\%$ , $A^{++} \geq 150\%$ , $A^{+++} \geq 188\%$
Profil obciążeń XL	$G < 27\%$ , $F \geq 27\%$ , $E \geq 30\%$ , $D \geq 35\%$ , $C \geq 38\%$ , $B \geq 55\%$ , $A \geq 80\%$ , $A^+ \geq 123\%$ , $A^{++} \geq 160\%$ , $A^{+++} \geq 200\%$
Profil obciążeń XXL	$G < 28\%$ , $F \geq 28\%$ , $E \geq 32\%$ , $D \geq 36\%$ , $C \geq 40\%$ , $B \geq 60\%$ , $A \geq 85\%$ , $A^+ \geq 131\%$ , $A^{++} \geq 170\%$ , $A^{+++} \geq 213\%$

**Efektywność energetyczna podgrzewania wody**

- warunkach klimatu chłodnego

$$3 \cdot 106 - 0,2 \times 2 \cdot - = 97$$
 %

- w warunkach klimatu ciepłego

$$3 \cdot 106 + 0,4 \times 2 \cdot - = 119$$
 %