



ЕНЕРГО ЕФЕКТИВНІСТЬ



BOSCH

Compress 3000 AWP

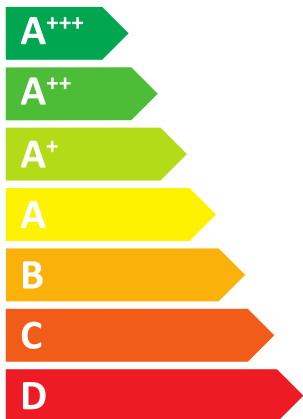
CS3000AWP 16

8738213956



55°C

35°C



дБ



68 дБ

■ 17

■ 17


кВт

■ 17

■ 19

кВт






ЕНЕРГО ЕФЕКТИВНІСТЬ



8738213956

Compress 3000 AWP

CS3000AWP 16



A⁺⁺

A⁺⁺⁺

A⁺⁺

A⁺⁺

A⁺

A

B

C


D

E

F

G

+



+



+



+



Compress 3000 AWP

CS3000AWP 16

8738213956

O ile dotyczy wyrobu, poniższe informacje wynikają z wymogów rozporządzeń (UE) 811/2013 i (UE) 813/2013.

Dane produktu	Symbol	Jednostka	8738213956
Klasa efektywności energetycznej			A++
Klasa efektywności energetycznej (zastosowanie niskotemperaturowe)			A++
Znamionowa moc cieplna (warunki klimatu umiarkowanego)	Prated	kW	17
Znamionowa moc cieplna (zastosowanie niskotemperaturowe, warunki klimatu umiarkowanego)	Prated	kW	19
Sezonowa efektywność energetyczna ogrzewania pomieszczeń (warunki klimatu umiarkowanego)	η_s	%	127
Sezonowa efektywność energetyczna ogrzewania pomieszczeń (zastosowanie niskotemperaturowe, warunki klimatu umiarkowanego)	η_s	%	173
Roczne zużycie energii (warunki klimatu umiarkowanego)	Q_{HE}	kWh	10709
Roczne zużycie energii (zastosowanie niskotemperaturowe, warunki klimatu umiarkowanego)	Q_{HE}	kWh	9104
Poziom mocy akustycznej w pomieszczeniu	L_{WA}	dB	-
Szczególne środki ostrożności podczas instalacji, montażu lub konserwacji (jeśli dotyczy): patrz dokumentacja techniczna			
Znamionowa moc cieplna (warunki klimatu chłodnego)	Prated	kW	17
Znamionowa moc cieplna (zastosowanie niskotemperaturowe, warunki klimatu chłodnego)	Prated	kW	17
Znamionowa moc cieplna (warunki klimatu ciepłego)	Prated	kW	16
Znamionowa moc cieplna (zastosowanie niskotemperaturowe, warunki klimatu ciepłego)	Prated	kW	21
Sezonowa efektywność energetyczna ogrzewania pomieszczeń (warunki klimatu chłodnego)	η_s	%	106
Sezonowa efektywność energetyczna ogrzewania pomieszczeń (zastosowanie niskotemperaturowe, warunki klimatu chłodnego)	η_s	%	144
Sezonowa efektywność energetyczna ogrzewania pomieszczeń (warunki klimatu ciepłego)	η_s	%	153
Sezonowa efektywność energetyczna ogrzewania pomieszczeń (zastosowanie niskotemperaturowe, warunki klimatu ciepłego)	η_s	%	212
Roczne zużycie energii (warunki klimatu chłodnego)	Q_{HE}	kWh	15484
Roczne zużycie energii (zastosowanie niskotemperaturowe, warunki klimatu chłodnego)	Q_{HE}	kWh	11102
Roczne zużycie energii (warunki klimatu ciepłego)	Q_{HE}	kWh	5462
Roczne zużycie energii (zastosowanie niskotemperaturowe, warunki klimatu ciepłego)	Q_{HE}	kWh	5147
Poziom mocy akustycznej na zewnątrz	L_{WA}	dB	68
Pompa ciepła powietrze/woda			tak
Pompa ciepła woda/woda			nie
Pompa ciepła solanka/woda			nie
Niskotemperaturowa pompa ciepła			nie
Wyposażony w dodatkowy ogrzewacz			nie
Ogrzewacz wielofunkcyjny z pompą ciepła			nie
Informacje dodatkowe do zintegrowanego regulatora temperatury			
Klasa regulatora temperatury			II
Udział regulatora temperatury w sezonowej efektywności energetycznej ogrzewania pomieszczeń		%	2,0
Moc grzewcza przy częściowym obciążeniu w temperaturze pomieszczenia 20°C i temperaturze zewnętrznej T_j			
T _j = - 7°C (warunki klimatu umiarkowanego)	P _{dH}	kW	13,0
T _j = + 2°C (warunki klimatu umiarkowanego)	P _{dH}	kW	9,5
T _j = + 7°C (warunki klimatu umiarkowanego)	P _{dH}	kW	11,1
T _j = + 12°C (warunki klimatu umiarkowanego)	P _{dH}	kW	13,5
T _j = temperatura dwuwartościowa (warunki klimatu umiarkowanego)	P _{dH}	kW	14,2
T _j = graniczna temperatura robocza (warunki klimatu umiarkowanego)	P _{dH}	kW	9,2
Pompy ciepła powietrze-woda: T _j = - 15°C (jeżeli TOL < - 20°C) (warunki klimatu chłodnego)	P _{dH}	kW	11,4
Temperatura dwuwartościowa (warunki klimatu umiarkowanego)	T _{biv}	°C	-6

Dane w momencie wydruku. Najnowsza wersja dostępna w Internecie.

Compress 3000 AWP

CS3000AWP 16

8738213956

Dane produktu	Symbol	Jednostka	8738213956
Temperatura dwuwartościowa (warunki klimatu ciepłego)	T_{biv}	°C	2
Wydajność w okresie cyklu w interwale dla ogrzewania (warunki klimatu umiarkowanego)	P _{cych}	kW	-
Współczynnik strat			-
Współczynnik strat $T_j = -7^\circ\text{C}$	C _{dh}		0,9
Deklarowana moc wydajność grzewcza przy częściowym obciążeniu w temperaturze pomieszczenia 20°C i temperaturze zewnętrznej T_j			
$T_j = -7^\circ\text{C}$ (warunki klimatu umiarkowanego)	COP _d		1,93
$T_j = -7^\circ\text{C}$ (warunki klimatu umiarkowanego)	PER _d	%	-
$T_j = +2^\circ\text{C}$ (warunki klimatu umiarkowanego)	COP _d		3,25
$T_j = +2^\circ\text{C}$ (warunki klimatu umiarkowanego)	PER _d	%	-
$T_j = +7^\circ\text{C}$ (warunki klimatu umiarkowanego)	COP _d		4,40
$T_j = +7^\circ\text{C}$ (warunki klimatu umiarkowanego)	PER _d	%	-
$T_j = +12^\circ\text{C}$ (warunki klimatu umiarkowanego)	COP _d		6,15
$T_j = +12^\circ\text{C}$ (warunki klimatu umiarkowanego)	PER _d	%	-
T_j = temperatura dwuwartościowa (warunki klimatu umiarkowanego)	COP _d		2,02
T_j = temperatura dwuwartościowa (warunki klimatu umiarkowanego)	PER _d	%	-
T_j = graniczna temperatura robocza (warunki klimatu umiarkowanego)	COP _d		1,35
T_j = graniczna temperatura robocza (warunki klimatu umiarkowanego)	PER _d	%	-
Pompy ciepła powietrze/woda: $T_j = -15^\circ\text{C}$ (jeżeli TOL < -20°C) (warunki klimatu chłodnego)	COP _d		1,45
Pompy ciepła powietrze-woda: $T_j = -15^\circ\text{C}$ (jeżeli TOL < -20°C) (warunki klimatu chłodnego)	PER _d	%	-
Pompy ciepła powietrze/woda: graniczna temperatura robocza	TOL	°C	-20
Wydajność w okresie cyklu w interwale dla ogrzewania (warunki klimatu umiarkowanego)	COP _{cyc}		-
Wydajność w okresie cyklu w interwale dla ogrzewania	PER _{cyc}	%	-
Graniczna temperatura robocza dla podgrzewania wody	WTOL	°C	60
Pobór mocy w trybach innych niż aktywny			
Tryb wyłączenia	P _{OFF}	kW	0,050
Tryb wyłączzonego termostatu	P _{TO}	kW	0,100
W trybie czuwania	P _{SB}	kW	0,050
Tryb włączonej grzałki karteru	P _{CK}	kW	0,010
Ogrzewacz dodatkowy			
Znamionowa moc cieplna dodatkowego ogrzewacza	P _{sup}	kW	7,6
Rodzaj pobieranej energii			Energia elektryczna
Inne parametry			
Regulacja wydajności			zmienna
Emisja tlenków azotu (tylko dla gazu lub oleju)	NO _x	mg/kWh	-
Pompy ciepła powietrze/woda: znamionowy przepływ powietrza na zewnątrz		m ³ /h	3
Pompy ciepła solanka/woda: znamionowe natężenie przepływu solanki, zewnętrzny wymiennik ciepła		m ³ /h	-

Dalsze ważne informacje dotyczące instalacji i konserwacji, jak również recyklingu i/lub utylizacji są opisane w instrukcji instalacji i obsługi. Należy postępować zgodnie z informacjami zawartymi w instrukcjach montażu i obsługi.

Compress 3000 AWP

CS3000AWP 16

8738213956

Karta danych systemu: O ile dotyczy wyrobu, poniższe informacje wynikają z wymogów rozporządzenia (UE) 811/2013.

Efektywność energetyczna zestawu produktów podana w niniejszej karcie produktu może nie odpowiadać rzeczywistej efektywności energetycznej urządzenia zainstalowanego w budynku, ponieważ na taką wydajność mają wpływ dodatkowe czynniki, np. straty ciepła w systemie rozprowadzającym oraz zwyminowanie produktów w odniesieniu do wielkości budynku i jego charakterystyki.

Dane do obliczania sezonowej efektywności energetycznej ogrzewania pomieszczeń

I	Wartość sezonowej efektywności energetycznej ogrzewania pomieszczeń dla podstawowego ogrzewacza pomieszczeń	127	%
II	Współczynnik wazący moc cieplną ogrzewaczy podstawowych oraz ogrzewaczy dodatkowych w zestawie	0,00	-
III	Wartość wyrażenia matematycznego $294/(11 \cdot Prated)$	1,38	-
IV	Wartość wyrażenia matematycznego $115/(11 \cdot Prated)$	0,62	-
V	Różnica między sezonowymi efektywnościami energetycznymi ogrzewania pomieszczeń w warunkach klimatu umiarkowanego i chłodnego	21	%
VI	Różnica między sezonowymi efektywnościami energetycznymi ogrzewania pomieszczeń w warunkach klimatu ciepłego i umiarkowanego	26	%

Sezonowa efektywność energetyczna ogrzewania pomieszczeń dla pompy ciepła **I** = **1** 127 %

Regulator temperatury (z karty produktu regulatora temperatury) + **2** 2,0 %

Klasa: I = 1%, II = 2%, III = 1,5%, IV = 2%, V = 3%, VI = 4%, VII = 3,5%, VIII = 5%

Dodatkowy kocioł (z karty produktu kotła) (-) - I) x II = - **3** - %

Sezonowa efektywność energetyczna ogrzewania pomieszczeń (w %)

Udział energii słonecznej (z karty produktu urządzenia słonecznego) (III x - + IV x -) x 0,45 x (- /100) x - = + **4** - %

Wielkość kolektora (w m²)

Pojemność zasobnika (w m³)

Efektywność kolektora (w %)

Klasa zasobnika: A* = 0,95, A = 0,91, B = 0,86, C = 0,83, D-G = 0,81

Sezonowa efektywność energetyczna ogrzewania pomieszczeń dla zestawu

- w warunkach klimatu umiarkowanego **5** 129 %

Sezonowa efektywność energetyczna ogrzewania pomieszczeń zestawu w warunkach klimatu umiarkowanego

G < 30%, F ≥ 30%, E ≥ 34%, D ≥ 36%, C ≥ 75%, B ≥ 82%, A ≥ 90%, A* ≥ 98%, A** ≥ 125%, A*** ≥ 150%

A**

Sezonowa efektywność energetyczna ogrzewania pomieszczeń

- w warunkach klimatu chłodnego **5** 129 - V = 108 %

- w warunkach klimatu ciepłego **5** 129 + VI = 155 %