



**ENERG**  
енергия · ενεργεια



Climate 6100i

CL6102i-Set 55 HE

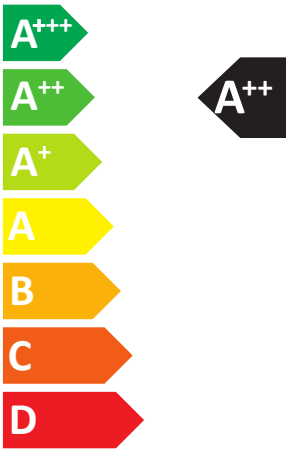
7733704093

7733704073 / 7733704069



**BOSCH**

SEER

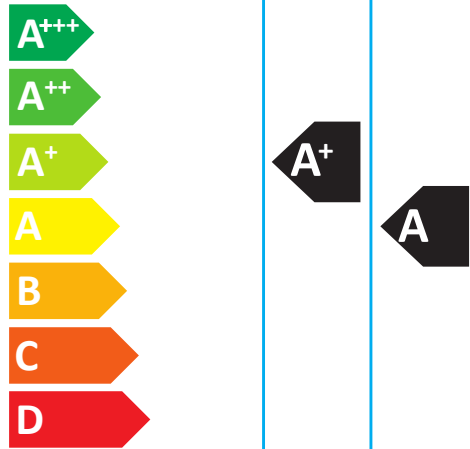


kW 5,3

SEER 7,5

kWh/annum 248

SCOP



kW X

4,4

6,6

SCOP X

4,1

3,4

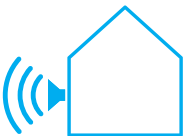
kWh/annum X

1503

4077



60 dB



65 dB



ENERGIA · ЕНЕРГИЯ · ΕΝΕΡΓΕΙΑ · ENERGIJA · ENERGY · ENERGIE · ENERGI

626/2011

**Climate 6100i**

CL6102i-Set 55 HE

7733704093

I den mån de är tillämpbara på produkten baseras följande information på kraven i förordningarna (EU) 206/2012 och (EU) 626/2011.

Produktinformation	Symbol	Enhet	7733704093
Modellbeteckning på luftkonditioneringsapparatus ineenhet			7733704069
Modellbeteckning på luftkonditioneringsapparatus uteenhet			7733704073
Ljudeffektnivå i kylningsläge	L <sub>WA</sub>	dB	60
Ljudeffektnivå, ej kylningsläge	L <sub>WA</sub>	dB	65
Ljudeffektnivå i uppvärmningsläge	L <sub>WA</sub>	dB	60
Ljudeffektnivå, ej uppvärmningsläge	L <sub>WA</sub>	dB	65
Typ av köldmedium			R32
Läckage av köldmedium bidrar till klimatförändringen. Köldmedium med lägre global uppvärmningspotential (GWP) skulle vid läckare ge upphov till mindre global uppvärmning än ett köldmedium med högre GWP. Den här apparaten innehåller ett köldmedium med GWP motsvarande 675,000 kgCO <sub>2</sub> eq. Det betyder att om 1 kg av köldmediet skulle läcka ut i atmosfären, skulle påverkan på den globala uppvärmningen vara 675,000 gånger högre än 1 kg CO <sub>2</sub> under en hundraårsperiod. Försök aldrig själv montera isär produkten eller mixtra med köldmediekretsloppet. Rådfråga alltid en fackutbildad person.			
årskylningsfaktor	SEER		7,5
Energieffektivitetsklass för kylning			A++
Energiförbrukning 248 i kWh per år, baserat på resultat från standardiserade provningar. Den faktiska energiförbrukningen beror på hur apparaten används och var den placeras.			
Dimensionerande last Pdesignc	Pdesignc	kW	5,3
SCOP/A medelvarmt klimat	SCOP/A		4,1
Energieffektivitetsklass för uppvärmning, genomsnittligt klimat			A+
Energiförbrukning 1503 i kWh per år, baserat på resultat från standardiserade provningar. Den faktiska energiförbrukningen beror på hur apparaten används och var den placeras.			
Uppvärmningssäsong, genomsnitt			ja
Uppvärmningssäsong, varmare			nej
Uppvärmningssäsong, kallare			ja
Dimensionerande last genomsnittligt klimat	Pdesignh	kW	4,4
Deklarerad kapacitet vid dimensionerande referensförhållanden		kW	5,3
Reservkapacitet vid dimensionerande referensförhållanden		kW	0,3
Kylning			ja
Uppvärmning			ja
Deklarerad kylningskapacitet vid innetemperaturen 27(19) °C och utetemperaturen 35 °C	Pdc	kW	5,3
Deklarerad kylningskapacitet vid innetemperaturen 27(19) °C och utetemperaturen 30 °C	Pdc	kW	3,6
Deklarerad kylningskapacitet vid innetemperaturen 27(19) °C och utetemperaturen 25 °C	Pdc	kW	2,4
Deklarerad kylningskapacitet vid innetemperaturen 27(19) °C och utetemperaturen 20 °C	Pdc	kW	2,1
Deklarerad nominell köldfaktor vid innetemperaturen 27(19) °C och utetemperaturen 35 °C	EERd		3,6
Deklarerad nominell köldfaktor vid innetemperaturen 27(19) °C och utetemperaturen 30 °C	EERd		5,8
Deklarerad nominell köldfaktor vid innetemperaturen 27(19) °C och utetemperaturen 25 °C	EERd		8,6
Deklarerad nominell köldfaktor vid innetemperaturen 27(19) °C och utetemperaturen 20 °C	EERd		13,8
Deklarerad uppvärmningskapacitet (genomsnittlig säsong) vid innetemperaturen 20 °C och utetemperaturen -7 °C	Pdh	kW	3,9
Deklarerad uppvärmningskapacitet (genomsnittlig säsong) vid innetemperaturen 20 °C och utetemperaturen 2 °C	Pdh	kW	2,4
Deklarerad uppvärmningskapacitet (genomsnittlig säsong) vid innetemperaturen 20 °C och utetemperaturen 7 °C	Pdh	kW	1,6
Deklarerad uppvärmningskapacitet (genomsnittlig säsong) vid innetemperaturen 20 °C och utetemperaturen 12 °C	Pdh	kW	1,7
Deklarerad uppvärmningskapacitet (genomsnittlig säsong) vid innetemperaturen 20 °C och bivalenttemperatur utomhus	Pdh	kW	3,9

Data vid tidpunkten för utskrift. Senaste versionen tillgänglig på Internet.

Bosch Thermotechnik GmbH - Junkersstrasse 20-24 - D-73249 Wernau

6721122082(2026/05)

**Climate 6100i**

CL6102i-Set 55 HE

7733704093

Produktinformation	Symbol	Enhet	7733704093
Deklarerad uppvärmningskapacitet (genomsnittlig säsong) vid innetemperaturen 20 °C och utetemperaturen lika med gränstemperatur för drift	Pdh	kW	4,1
Deklarerad köldfaktor (genomsnittlig säsong) vid innetemperaturen 20 °C och utetemperaturen -7 °C	COPd		2,8
Deklarerad köldfaktor (genomsnittlig säsong) vid innetemperaturen 20 °C och utetemperaturen 2 °C	COPd		4,1
Deklarerad köldfaktor (genomsnittlig säsong) vid innetemperaturen 20 °C och utetemperaturen 7 °C	COPd		5,0
Deklarerad köldfaktor (genomsnittlig säsong) vid innetemperaturen 20 °C och utetemperaturen 12 °C	COPd		6,2
Deklarerad köldfaktor (genomsnittlig säsong) vid innetemperaturen 20 °C och bivalenttemperatur utomhus	COPd		2,8
Deklarerad köldfaktor (genomsnittlig säsong) vid innetemperaturen 20 °C och utetemperaturen lika med gränstemperatur för drift	COPd		2,2
Bivalenttemperatur för uppvärmning - genomsnitt	Tbiv	°C	-7
Gränstemperatur för drift vid uppvärmning - genomsnitt	Tol	°C	-10
Effekt testcykel för kylning	Pcycc	kW	-
Effekt testcykel för uppvärmning	Pcych	kW	-
Tomgångsförluster vid kylning	Cdc		0,3
Testcykelns köldfaktor	EERcyc		-
Testcykelns värmefaktor	COPcyc		-
Tomgångsförluster vid uppvärmning	Cdh		0,3
Elektrisk ineffekt i andra effekt drivna lägen än aktivläge: frånläge	P <sub>OFF</sub>	kW	0,0
Elektrisk ineffekt i andra effekt drivna lägen än aktivläge: standbyläge	P <sub>SB</sub>	kW	0,0
Elektrisk ineffekt i andra effekt drivna lägen än aktivläge: termostatfrånläge	P <sub>TO</sub>	kW	0,0
Elektrisk ineffekt i andra effekt drivna lägen än aktivläge: vevhusvärmarläge	P <sub>CK</sub>	kW	0,0
Kapacitetskontroll: fast			nej
Kapacitetskontroll: stegvis			nej
Kapacitetskontroll: variabel			ja
Nominellt luftflöde inomhus		m <sup>3</sup> /h	685
Nominellt luftflöde utomhus		m <sup>3</sup> /h	3500