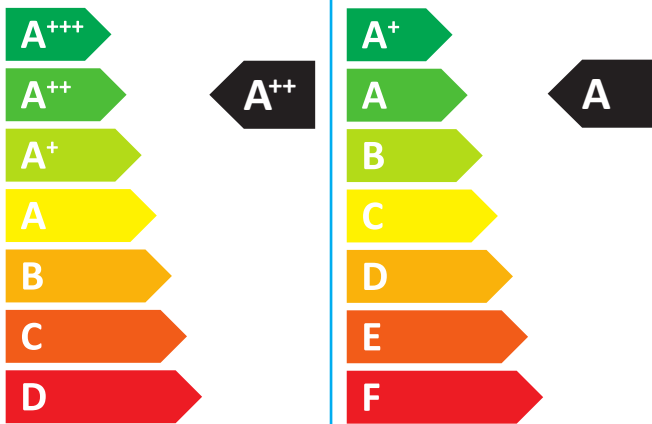




**ENERG**  
енергия · ενεργεια



PremiumLine  
HQ C8  
8738204736



**48 dB**

dB

**8 kW**

**8 kW**

**8 kW**





# ENERG



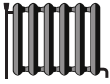


енергия · ενέργεια





8738204736

PremiumLine



HQ C8



+



+




+

+



Uppgifterna uppfyller kraven i EU-förordningarna nr (EU) 811/2013 och (EU) 813/2013.

Produktinformation	Symbol	Enhet	8738204736
Deklarerad belastningsprofil			L
Energieffektivitetsklass			A++
Energieffektivitetsklass (lågtemperaturapplikationer)			A+++
Energieffektivitetsklasser vid uppvärmning av vatten			A
Nominell avgiven värmeeffekt (genomsnittliga klimatförhållanden)	Prated	kW	8
Nominell avgiven värmeeffekt (lågtemperaturapplikationer, genomsnittliga klimatförhållanden)	Prated	kW	7
Årlig energiförbrukning (genomsnittliga klimatförhållanden)	$Q_{HE}$	kWh	4527
Årlig energiförbrukning (lågtemperaturapplikationer, genomsnittliga klimatförhållanden)	$Q_{HE}$	kWh	2993
Årlig elförbrukning	AEC	kWh	1202
Säsongsmedelverkningsgrad för rumsuppvärmning (genomsnittliga klimatförhållanden)	$\eta_s$	%	138
Säsongsmedelverkningsgrad för rumsuppvärmning (lågtemperaturapplikationer, genomsnittliga klimatförhållanden)	$\eta_s$	%	185
Energieffektivitet vid uppvärmning av vatten	$\eta_{wh}$	%	88
Ljudeffektnivå, inomhus	$L_{WA}$	dB	48
Information om driftkapacitet utanför topplastperioder			nej
Särskilda åtgärder som ska vidtas för montering, installation och underhåll (om det är tillämpligt):	se teknisk dokumentation		
Nominell avgiven värmeeffekt (kallare klimatförhållanden)	Prated	kW	8
Nominell avgiven värmeeffekt (lågtemperaturapplikationer, kallare klimatförhållanden)	Prated	kW	7
Nominell avgiven värmeeffekt (varmare klimatförhållanden)	Prated	kW	8
Nominell avgiven värmeeffekt (lågtemperaturapplikationer, varmare klimatförhållanden)	Prated	kW	7
Årlig energiförbrukning (kallare klimatförhållanden)	$Q_{HE}$	kWh	5267
Årlig energiförbrukning (lågtemperaturapplikationer, kallare klimatförhållanden)	$Q_{HE}$	kWh	3482
Årlig energiförbrukning (varmare klimatförhållanden)	$Q_{HE}$	kWh	2916
Årlig energiförbrukning (lågtemperaturapplikationer, varmare klimatförhållanden)	$Q_{HE}$	kWh	1923
Årlig elförbrukning (kallare klimatförhållanden)	AEC	kWh	1202
Årlig elförbrukning (varmare klimatförhållanden)	AEC	kWh	1202
Säsongsmedelverkningsgrad för rumsuppvärmning (kallare klimatförhållanden)	$\eta_s$	%	142
Säsongsmedelverkningsgrad för rumsuppvärmning (lågtemperaturapplikationer, kallare klimatförhållanden)	$\eta_s$	%	190
Säsongsmedelverkningsgrad för rumsuppvärmning (varmare klimatförhållanden)	$\eta_s$	%	139
Säsongsmedelverkningsgrad för rumsuppvärmning (lågtemperaturapplikationer, varmare klimatförhållanden)	$\eta_s$	%	186
Energieffektivitet vid uppvärmning av vatten (kallare klimatförhållanden)	$\eta_{wh}$	%	88
Energieffektivitet vid uppvärmning av vatten (varmare klimatförhållanden)	$\eta_{wh}$	%	88
Ljudeffektnivå, utomhus	$L_{WA}$	dB	-
Luft-till-vatten-värmepump			nej
Vatten-till-vatten-värmepump			nej
Brine-till-vatten-värmepump			ja
Lågtemperaturvärmepump			nej
Urustad med extra värmekälla?			ja
Pannor med inbyggd tappvarmvattenberedning och med värmepump			ja
Temperaturregulatorns klass			III
Temperaturregulatorns bidrag till säsongsmedelverkningsgraden för rumsuppvärmning		%	1,5

Produktinformation	Symbol	Enhet	8738204736
<b>Deklarerad kapacitet för rumsuppvärmning för delbelastning vid inomhustemperatur 20 °C och utomhustemperatur Tj</b>			
Tj = - 7 °C (genomsnittliga klimatförhållanden)	Pdh	kW	6,9
Tj = + 2 °C (genomsnittliga klimatförhållanden)	Pdh	kW	7,1
Tj = + 7 °C (genomsnittliga klimatförhållanden)	Pdh	kW	7,3
Tj = + 12 °C (genomsnittliga klimatförhållanden)	Pdh	kW	7,4
Tj = bivalenttemperatur (genomsnittliga klimatförhållanden)	Pdh	kW	6,9
Tj = temperaturdriftsgräns	Pdh	kW	6,8
För luft-till-vatten-värmepumpar: Tj = - 15 °C (om TOL < - 20 °C)	Pdh	kW	-
Bivalenttemperatur (genomsnittliga klimatförhållanden)	T <sub>biv</sub>	°C	-6
Cykelintervallets uppvärmningskapacitet (genomsnittliga klimatförhållanden)	P <sub>cyh</sub>	kW	-
Degraderingskoefficient (genomsnittliga klimatförhållanden)	Cdh		1,0
<b>Deklarerad värmefaktor eller primärenergifaktor fördelbelastning vid en inomhustemperatur på 20 °C ochen utomhustemperatur Tj</b>			
Tj = - 7 °C (genomsnittliga klimatförhållanden)	COPd		3,10
Tj = - 7 °C (genomsnittliga klimatförhållanden)	PERd	%	-
Tj = + 2 °C (genomsnittliga klimatförhållanden)	PERd	%	-
Tj = + 2 °C (genomsnittliga klimatförhållanden)	COPd		3,64
Tj = + 7 °C (genomsnittliga klimatförhållanden)	COPd		4,04
Tj = + 7 °C (genomsnittliga klimatförhållanden)	PERd	%	-
Tj = + 12 °C (genomsnittliga klimatförhållanden)	COPd		4,49
Tj = + 12 °C (genomsnittliga klimatförhållanden)	PERd	%	-
Tj = bivalenttemperatur (genomsnittliga klimatförhållanden)	COPd		3,17
Tj = bivalenttemperatur	PERd	%	-
Tj = temperaturdriftsgräns	COPd		2,90
Tj = temperaturdriftsgräns	PERd	%	-
För luft-till-vatten-värmepumpar: Tj = - 15 °C (om TOL < - 20 °C)	COPd		-
För luft-till-vatten-värmepumpar: Tj = - 15 °C (om TOL < - 20 °C)	PERd	%	-
För luft-till-vatten-värmepumpar: temperaturdriftsgräns	TOL	°C	-
Cykelintervallets verkningsgrad (genomsnittliga klimatförhållanden)	COP <sub>cyh</sub>		-
Cykelintervallets verkningsgrad	PER <sub>cyh</sub>	%	-
Vattnets gränstemperatur för drift	WTOL	°C	62
<b>Effektförbrukning i andra lägen än aktivt läge</b>			
Frånläge	P <sub>OFF</sub>	kW	0,006
Termostatfrånläge	P <sub>TO</sub>	kW	0,000
Standbyläge	P <sub>SB</sub>	kW	0,006
Vevhusvärmeläge	P <sub>CK</sub>	kW	0,000
<b>Extra värmekälla</b>			
Nominell angiven värmeeffekt extra värmekälla	P <sub>sup</sub>	kW	1,2
Typ av tillförd energi			Elektrisk
<b>Övriga poster</b>			
Kapacitetsreglering			fast
Utsläpp av kväveoxider (endast för gas eller olja)	NO <sub>x</sub>	mg/kWh	-
För luft-till-vatten-värmepumpar: Nominellt luftflöde (utomhus)		m <sup>3</sup> /h	-
För brine-till-vatten-värmepumpar: Nominellt brineflöde, värmeväxlare utomhus		m <sup>3</sup> /h	1
<b>Ytterligare information om pannor med inbyggd tappvarmvattenberedning och värmepump</b>			
Daglig elförbrukning (genomsnittliga klimatförhållanden)	Q <sub>elec</sub>	kWh	5,470



## PremiumLine

HQ C8

8738204736

Produktinformation	Symbol	Enhet	8738204736
Daglig bränsleförbrukning	$Q_{\text{fuel}}$	kWh	-

Specifika förberedelser inför installation, underhåll, återvinning och/eller avfallshantering beskrivs i installations- och bruksanvisningarna. Läs och följ installations- och bruksanvisningarna.

**Systemdatablad:** Uppgifterna uppfyller kraven i EU-förordningen nr (EU) 811/2013.

Den energieffektivitet som anges för produktpaketet på detta informationsblad kan avvika från energieffektiviteten efter paketets installation i en byggnad, eftersom den påverkas av ytterligare faktorer, t.ex. värmeförluster i distributionssystemet och dimensioneringen av produkterna i förhållande till byggnadens storlek och egenskaper.

Uppgifter om beräkning av säsongsmedelverkningsgraden för rumsuppvärmning		
<b>I</b>	Värdet för den primära pannans eller värmepumpens säsongsmedelverkningsgrad för rumsuppvärmning	138 %
<b>II</b>	Viktningfaktorn för primär- och tillsatsvärmarens värmeproduktion för paket	0,00 -
<b>III</b>	Värdet för den matematiska formeln $294/(11 \cdot \text{Prated})$	3,34 -
<b>IV</b>	Värdet för den matematiska formeln $115/(11 \cdot \text{Prated})$	1,31 -
<b>V</b>	Skillnaden mellan den säsongrelaterade energieffektiviteten vid rumsuppvärmning under genomsnittliga och kallare klimatförhållanden	-4 %
<b>VI</b>	Skillnaden mellan den säsongrelaterade energieffektiviteten vid rumsuppvärmning under varmare och genomsnittliga klimatförhållanden	1 %

**Värmepumpens säsongsmedelverkningsgrad för rumsuppvärmning** **I** = **1** 138 %

**Temperaturregulator (från informationsblad för temperaturregulator)** + **2** 1,5 %

Klass I = 1 %, II = 2 %, III = 1,5 %, IV = 2 %, V = 3 %, VI = 4 %, VII = 3,5 %, VIII = 5 %

**Tillsatspanna (från informationsblad för panna)** ( - ) - I) x II = - **3** - %

Säsongsbunden energieffektivitet vid rumsuppvärmning (i %)

**Solvärmebidrag** (III x - + IV x 0,185 ) x 0,45 x ( - /100) x 0,81 = + **4** - %

(från informationsblad från solvärmeutrustning)

Solfångarareal (i m<sup>2</sup>)

Tankvolym (i m<sup>3</sup>)

Solfångarens verkningsgrad (i %)

Tankklassificering A<sup>+</sup> = 0,95, A = 0,91, B = 0,86, C = 0,83, D-G = 0,81

**Paketets säsongsbundna energieffektivitet vid rumsuppvärmning**

- vid genomsnittliga klimatförhållanden: **5** 140 %

**Säsongsbunden energieffektivitet vid rumsuppvärmning för paket vid genomsnittliga klimatförhållanden**

G < 30 %, F ≥ 30 %, E ≥ 34 %, D ≥ 36 %, C ≥ 75 %, B ≥ 82 %, A ≥ 90 %, A<sup>+</sup> ≥ 98 %, A<sup>++</sup> ≥ 125 %, A<sup>+++</sup> ≥ 150 %

**A<sup>++</sup>**

**Säsongsbunden energieffektivitet vid rumsuppvärmning**

- vid kallare klimatförhållanden: **5** 140 - V = 144 %

- vid varmare klimatförhållanden: **5** 140 + VI = 141 %

## PremiumLine

HQ C8

8738204736

### Uppgifter om beräkning av energieffektiviteten vid vattenuppvärmning

I	Värdet för pannans eller värmepumpens energieffektivitet vid vattenuppvärmning i %	88	%
II	Värdet för den matematiska formeln $(220 \cdot Q_{ref})/Q_{nonsol}$	-	-
III	Värdet för den matematiska formeln $(Q_{aux} \cdot 2,5)/(220 \cdot Q_{ref})$	-	-

### Pannans eller värmepumpens energieffektivitet vid vattenuppvärmning

I = **1** 88 %

Deklarerad belastningsprofil

L

### Solvärmebidrag (från informationsblad från solvärmeutrustning)

$(1,1 \times I - 10\%) \times II - III - I = +$  **2** - %

### Paketets energieffektivitet vid vattenuppvärmning vid genomsnittliga klimatförhållanden

**3** 88 %

### Paketets energieffektivitetsklass vid vattenuppvärmning vid genomsnittliga klimatförhållanden

A

Belastningsprofil M:	G < 27 %, F ≥ 27 %, E ≥ 30 %, D ≥ 33 %, C ≥ 36 %, B ≥ 39 %, A ≥ 65 %, A* ≥ 100 %, A** ≥ 130 %, A*** ≥ 163 %
Belastningsprofil L:	G < 27 %, F ≥ 27 %, E ≥ 30 %, D ≥ 34 %, C ≥ 37 %, B ≥ 50 %, A ≥ 75 %, A* ≥ 115 %, A** ≥ 150 %, A*** ≥ 188 %
Belastningsprofil XL:	G < 27 %, F ≥ 27 %, E ≥ 30 %, D ≥ 35 %, C ≥ 38 %, B ≥ 55 %, A ≥ 80 %, A* ≥ 123 %, A** ≥ 160 %, A*** ≥ 200 %
Belastningsprofil XXL:	G < 28 %, F ≥ 28 %, E ≥ 32 %, D ≥ 36 %, C ≥ 40 %, B ≥ 60 %, A ≥ 85 %, A* ≥ 131 %, A** ≥ 170 %, A*** ≥ 213 %

### Energieffektivitet vid vattenuppvärmning

- vid kallare klimatförhållanden:

**3** 88 - 0,2 x **2** - = **3** 88 %

- vid varmare klimatförhållanden:

**3** 88 + 0,4 x **2** - = **3** 88 %