



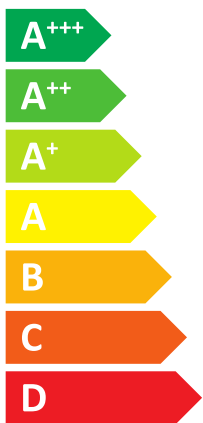
ENERG

енергия · ενεργεια

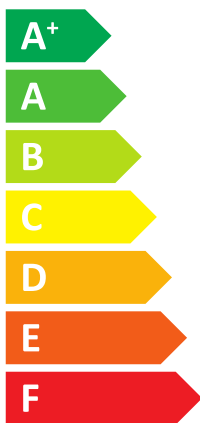


BOSCH

Compress
CS 7800I LWM 8
8738213738



A+++



A+

36 dB

dB

- 7 kW
- 7 kW
- 7 kW



ENERG


енергия · ενέργεια

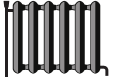



8738213738


Compress


CS 7800I LWM 8





A+++ 

A+  XL

+ 



+ 

+ 

+ 




A+++

 XL
 

A+

Compress

CS 7800I LWM 8

8738213738

I den mån de är tillämpbara på produkten baseras följande information på kraven i förordningarna (EU) 811/2013 och (EU) 813/2013.

Produktinformation	Symbol	Enhet	8738213738
Deklarerad belastningsprofil			XL
Energieffektivitetsklass			A+++
Energieffektivitetsklass (lågtemperaturapplikationer)			A+++
Energieffektivitetsklasser vid uppvärmning av vatten			A+
Nominell avgiven värmeeffekt (genomsnittliga klimatförhållanden)	Prated	kW	7
Nominell avgiven värmeeffekt (lågtemperaturapplikationer, genomsnittliga klimatförhållanden)	Prated	kW	8
Årlig energiförbrukning (genomsnittliga klimatförhållanden)	Q_{HE}	kWh	3482
Årlig energiförbrukning (lågtemperaturapplikationer, genomsnittliga klimatförhållanden)	Q_{HE}	kWh	2923
Årlig elförbrukning	AEC	kWh	1347
Säsongsmedelverkningsgrad för rumsuppvärmning (genomsnittliga klimatförhållanden)	η_s	%	152
Säsongsmedelverkningsgrad för rumsuppvärmning (lågtemperaturapplikationer, genomsnittliga klimatförhållanden)	η_s	%	207
Energieffektivitet vid uppvärmning av vatten	η_{wh}	%	124
Ljudeffektnivå, inomhus	L_{WA}	dB	36
Information om driftkapacitet utanför topplastperioder			nej
Särskilda åtgärder som ska vidtas för montering, installation och underhåll (om det är tillämpligt): se teknisk dokumentation			
Nominell avgiven värmeeffekt (kallare klimatförhållanden)	Prated	kW	7
Nominell avgiven värmeeffekt (lågtemperaturapplikationer, kallare klimatförhållanden)	Prated	kW	8
Nominell avgiven värmeeffekt (varmare klimatförhållanden)	Prated	kW	7
Nominell avgiven värmeeffekt (lågtemperaturapplikationer, varmare klimatförhållanden)	Prated	kW	8
Årlig energiförbrukning (kallare klimatförhållanden)	Q_{HE}	kWh	3988
Årlig energiförbrukning (lågtemperaturapplikationer, kallare klimatförhållanden)	Q_{HE}	kWh	3289
Årlig energiförbrukning (varmare klimatförhållanden)	Q_{HE}	kWh	2237
Årlig energiförbrukning (lågtemperaturapplikationer, varmare klimatförhållanden)	Q_{HE}	kWh	1899
Årlig elförbrukning (kallare klimatförhållanden)	AEC	kWh	1347
Årlig elförbrukning (varmare klimatförhållanden)	AEC	kWh	1347
Säsongsmedelverkningsgrad för rumsuppvärmning (kallare klimatförhållanden)	η_s	%	158
Säsongsmedelverkningsgrad för rumsuppvärmning (lågtemperaturapplikationer, kallare klimatförhållanden)	η_s	%	220
Säsongsmedelverkningsgrad för rumsuppvärmning (varmare klimatförhållanden)	η_s	%	153
Säsongsmedelverkningsgrad för rumsuppvärmning (lågtemperaturapplikationer, varmare klimatförhållanden)	η_s	%	206
Energieffektivitet vid uppvärmning av vatten (kallare klimatförhållanden)	η_{wh}	%	124
Energieffektivitet vid uppvärmning av vatten (varmare klimatförhållanden)	η_{wh}	%	124
Ljudeffektnivå, utomhus	L_{WA}	dB	-
Luft-till-vatten-värmepump			nej
Vatten-till-vatten-värmepump			nej
Brine-till-vatten-värmepump			ja
Lågtemperaturvärmepump			nej
Urustad med extra värmekälla?			ja
Pannor med inbyggd tappvarmvattenberedning och med värmepump			ja
Ytterligare information för integrerad temperaturregulator			
Temperaturregulatorns klass			II
Temperaturregulatorns bidrag till säsongsmedelverkningsgraden för rumsuppvärmning		%	2,0

Data vid tidpunkten för utskrift. Senaste versionen tillgänglig på Internet.

Compress

CS 7800I LWM 8

8738213738

Produktinformation	Symbol	Enhet	8738213738
Deklarerad kapacitet för rumsuppvärmning för delbelastning vid inomhustemperatur 20 °C och utomhustemperatur Tj			
Tj = - 7 °C (genomsnittliga klimatförhållanden)	Pdh	kW	5,9
Tj = + 2 °C (genomsnittliga klimatförhållanden)	Pdh	kW	3,8
Tj = + 7 °C (genomsnittliga klimatförhållanden)	Pdh	kW	2,5
Tj = + 12 °C (genomsnittliga klimatförhållanden)	Pdh	kW	2,0
Tj = bivalenttemperatur (genomsnittliga klimatförhållanden)	Pdh	kW	6,7
Tj = temperaturdriftsgräns (genomsnittliga klimatförhållanden)	Pdh	kW	6,7
För luft-till-vatten-värmepumpar: Tj = - 15 °C (om TOL < - 20 °C) (kallare klimatförhållanden)	Pdh	kW	-
Bivalenttemperatur (genomsnittliga klimatförhållanden)	T _{biv}	°C	-10
Cykelintervallets uppvärmningskapacitet (genomsnittliga klimatförhållanden)	P _{cyh}	kW	1,8
Degraderingskoefficient (genomsnittliga klimatförhållanden)	Cdh		1,0
Deklarerad värmefaktor eller primärenergifaktor fördelbelastning vid en inomhustemperatur på 20 °C ochen utomhustemperatur Tj			
Tj = - 7 °C (genomsnittliga klimatförhållanden)	COPd		2,95
Tj = - 7 °C (genomsnittliga klimatförhållanden)	PERd	%	-
Tj = + 2 °C (genomsnittliga klimatförhållanden)	PERd	%	-
Tj = + 2 °C (genomsnittliga klimatförhållanden)	COPd		4,04
Tj = + 7 °C (genomsnittliga klimatförhållanden)	COPd		4,77
Tj = + 7 °C (genomsnittliga klimatförhållanden)	PERd	%	-
Tj = + 12 °C (genomsnittliga klimatförhållanden)	COPd		4,95
Tj = + 12 °C (genomsnittliga klimatförhållanden)	PERd	%	-
Tj = bivalenttemperatur (genomsnittliga klimatförhållanden)	COPd		2,63
Tj = bivalenttemperatur (genomsnittliga klimatförhållanden)	PERd	%	-
Tj = temperaturdriftsgräns (genomsnittliga klimatförhållanden)	COPd		2,63
Tj = temperaturdriftsgräns (genomsnittliga klimatförhållanden)	PERd	%	-
För luft-till-vatten-värmepumpar: Tj = - 15 °C (om TOL < - 20 °C) (kallare klimatförhållanden)	COPd		-
För luft-till-vatten-värmepumpar: Tj = - 15 °C (om TOL < - 20 °C) (kallare klimatförhållanden)	PERd	%	-
För luft-till-vatten-värmepumpar: temperaturdriftsgräns	TOL	°C	-
Cykelintervallets verkningsgrad (genomsnittliga klimatförhållanden)	COP _{cyh}		2,95
Cykelintervallets verkningsgrad	PER _{cyh}	%	-
Vattnets gränstemperatur för drift	WTOL	°C	67
Effektförbrukning i andra lägen än aktivt läge			
Frånläge	P _{OFF}	kW	0,011
Termostatfrånläge	P _{TO}	kW	0,011
Standbyläge	P _{SB}	kW	0,011
Vevhusvärmeläge	P _{CK}	kW	0,000
Extra värmekälla			
Nominell angiven värmeeffekt extra värmekälla	P _{sup}	kW	0,0
Typ av tillförd energi			Elektrisk
Övriga poster			
Kapacitetsreglering			variabel
Utsläpp av kväveoxider (endast för gas eller olja)	NO _x	mg/kWh	-
För luft-till-vatten-värmepumpar: Nominellt luftflöde (utomhus)		m ³ /h	-
För brine-till-vatten-värmepumpar: Nominellt brineflöde, värmeväxlare utomhus		m ³ /h	1
Ytterligare information om pannor med inbyggd tappvarmvattenberedning och värmepump			
Daglig elförbrukning (genomsnittliga klimatförhållanden)	Q _{elec}	kWh	6,330

Data vid tidpunkten för utskrift. Senaste versionen tillgänglig på Internet.

Compress

CS 7800I LWM 8

8738213738

Produktinformation	Symbol	Enhet	8738213738
Daglig bränsleförbrukning	Q_{fuel}	kWh	-

Ytterligare viktig information för installation och underhåll samt återvinning och/eller bortskaffande beskrivs i installations- och bruksanvisningen. Läs och följ installations- och bruksanvisningarna.

Compress

CS 7800I LWM 8

8738213738

Systemdatablad: I den mån de är tillämplbara på produkten baseras följande information på kraven i förordningen (EU) 811/2013.

Den energieffektivitet som anges för produktpaketet på detta informationsblad kan avvika från energieffektiviteten efter paketets installation i en byggnad, eftersom den påverkas av ytterligare faktorer, t.ex. värmeförluster i distributionssystemet och dimensioneringen av produkterna i förhållande till byggnadens storlek och egenskaper.

Uppgifter om beräkning av säsongsmedelverkningsgraden för rumsuppvärmning		
I	Värdet för den primära pannans eller värmepumpens säsongsmedelverkningsgrad för rumsuppvärmning	152 %
II	Viktningfaktorn för primär- och tillsatsvärmarens värmeproduktion för paket	0,00 -
III	Värdet för den matematiska formeln $294/(11 \cdot \text{Prated})$	3,82 -
IV	Värdet för den matematiska formeln $115/(11 \cdot \text{Prated})$	1,49 -
V	Skillnaden mellan den säsongrelaterade energieffektiviteten vid rumsuppvärmning under genomsnittliga och kallare klimatförhållanden	6 %
VI	Skillnaden mellan den säsongrelaterade energieffektiviteten vid rumsuppvärmning under varmare och genomsnittliga klimatförhållanden	1 %

Värmepumpens säsongsmedelverkningsgrad för rumsuppvärmning **I** = **1** 152 %

Temperaturregulator (från informationsblad för temperaturregulator) + **2** 2,0 %

Klass I = 1 %, II = 2 %, III = 1,5 %, IV = 2 %, V = 3 %, VI = 4 %, VII = 3,5 %, VIII = 5 %

Tillsatspanna (från informationsblad för panna) (-) - I) x II = - **3** - %

Säsongsbunden energieffektivitet vid rumsuppvärmning (i %)

Solvärmebidrag (III x - + IV x 0,180) x 0,45 x (- /100) x - = + **4** - %

(från informationsblad från solvärmeutrustning)

Solfångarareal (i m²)

Tankvolym (i m³)

Solfångarens verkningsgrad (i %)

Tänkklassificering A⁺ = 0,95, A = 0,91, B = 0,86, C = 0,83, D-G = 0,81

Paketets säsongsbundna energieffektivitet vid rumsuppvärmning

- vid genomsnittliga klimatförhållanden: **5** 154 %

Säsongsbunden energieffektivitet vid rumsuppvärmning för paket vid genomsnittliga klimatförhållanden

G < 30 %, F ≥ 30 %, E ≥ 34 %, D ≥ 36 %, C ≥ 75 %, B ≥ 82 %, A ≥ 90 %, A⁺ ≥ 98 %, A⁺⁺ ≥ 125 %, A⁺⁺⁺ ≥ 150 %

A⁺⁺⁺

Säsongsbunden energieffektivitet vid rumsuppvärmning

- vid kallare klimatförhållanden: **5** 154 - V = 160 %

- vid varmare klimatförhållanden: **5** 154 + VI = 155 %

Compress

CS 7800I LWM 8

8738213738

Uppgifter om beräkning av energieffektiviteten vid vattenuppvärmning

I	Värdet för pannans eller värmepumpens energieffektivitet vid vattenuppvärmning i %	124	%
II	Värdet för den matematiska formeln $(220 \cdot Q_{ref})/Q_{nonsol}$	-	-
III	Värdet för den matematiska formeln $(Q_{aux} \cdot 2,5)/(220 \cdot Q_{ref})$	-	-

Pannans eller värmepumpens energieffektivitet vid vattenuppvärmning I = **1** 124 %

Deklarerad belastningsprofil

XL

Solvärmebidrag (från informationsblad från solvärmeutrustning) $(1,1 \times I - 10\%) \times II - III - I$ = + **2** - %

Paketets energieffektivitet vid vattenuppvärmning vid genomsnittliga klimatförhållanden **3** 124 %

Paketets energieffektivitetsklass vid vattenuppvärmning vid genomsnittliga klimatförhållanden
A⁺

 Belastningsprofil M: G < 27 %, F ≥ 27 %, E ≥ 30 %, D ≥ 33 %, C ≥ 36 %, B ≥ 39 %, A ≥ 65 %, A⁺ ≥ 100 %, A⁺⁺ ≥ 130 %, A⁺⁺⁺ ≥ 163 %

 Belastningsprofil L: G < 27 %, F ≥ 27 %, E ≥ 30 %, D ≥ 34 %, C ≥ 37 %, B ≥ 50 %, A ≥ 75 %, A⁺ ≥ 115 %, A⁺⁺ ≥ 150 %, A⁺⁺⁺ ≥ 188 %

 Belastningsprofil XL: G < 27 %, F ≥ 27 %, E ≥ 30 %, D ≥ 35 %, C ≥ 38 %, B ≥ 55 %, A ≥ 80 %, A⁺ ≥ 123 %, A⁺⁺ ≥ 160 %, A⁺⁺⁺ ≥ 200 %

 Belastningsprofil XXL: G < 28 %, F ≥ 28 %, E ≥ 32 %, D ≥ 36 %, C ≥ 40 %, B ≥ 60 %, A ≥ 85 %, A⁺ ≥ 131 %, A⁺⁺ ≥ 170 %, A⁺⁺⁺ ≥ 213 %

Energieffektivitet vid vattenuppvärmning

 - vid kallare klimatförhållanden: **3** 124 - 0,2 x **2** - = **124** %

 - vid varmare klimatförhållanden: **3** 124 + 0,4 x **2** - = **124** %